

**PRINCIPALES RESULTADOS**

Un sistema financiero robusto en época de decrecimiento económico, es un factor determinante para reactivar la economía. La Superfinanciera en Colombia reveló recientemente que las entidades financieras continuaron registrando un nivel importante de utilidades durante el 2009.

Asimismo, como medida de choque ante el nuevo ambiente económico nacional, el sistema financiero viene mostrando un descenso en sus tasas de interés, situación que debería favorecer la inversión privada en el mediano plazo. Una muestra de ello es la caída en la tasa interbancaria, evento que se ha venido dando desde el cuarto trimestre de 2008 (gráfica 1).

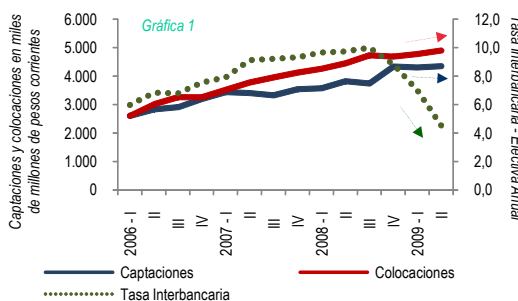
El sistema financiero en Santander en su balance al segundo trimestre de 2009, mostró crecimientos tanto en sus saldos de captaciones como colocaciones. En materia de captaciones, su variación de 13,9% lo ubicó en el tercer lugar entre las cinco principales economías del país (gráfica 2). La importancia de este crecimiento radica en que se ha dado a pesar de la disminución en las tasas de interés, demostrando con ello, que la población ha preferido más el ahorro que la inversión.

En la composición de las captaciones en Santander en el 2009, se aprecia que la mayor proporción de ellas corresponden a Depósitos de Ahorro, siendo el departamento que mayor participación muestra con respecto a su total, lo que deja en evidencia el bajo impacto que tienen los CDTs como instrumento de ahorro en la región. En términos de captaciones per cápita, Santander se situó por debajo de economías como Bogotá, Antioquia y Valle.

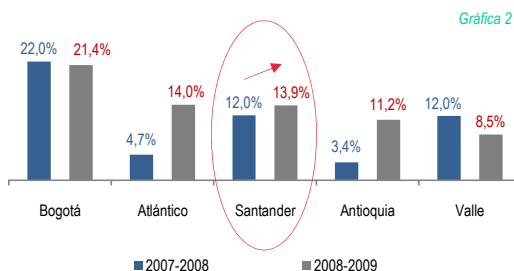
En cuanto a las colocaciones, el crecimiento entre el 2008 y 2009 de 10,2%, fue inferior al del periodo 2007/2008 (gráfica 5), situación que confirma que a pesar de la disminución en las tasas de interés, la actividad financiera ha colocado menos recursos en manos de la población y en la actividad empresarial en general. De igual manera, el sistema muestra a Santander con el menor nivel per cápita de colocaciones frente a las principales economías del país.

Finalmente, los indicadores de profundización del sistema financiero, señalan que el departamento presenta los niveles más bajos con respecto a las cinco regiones económicas más grandes de Colombia (Tabla 1). Lo anterior significa, que especialmente en el tema de colocaciones frente al tamaño de cada economía, Santander muestra un rezago importante.

**Fuente:** Superintendencia financiera - DANE. Análisis a precios corrientes.

**CAPTACIONES Y COLOCACIONES TRIMESTRALES EN SANTANDER**

**CRECIMIENTO DE LAS CAPTACIONES POR TRIMESTRE**

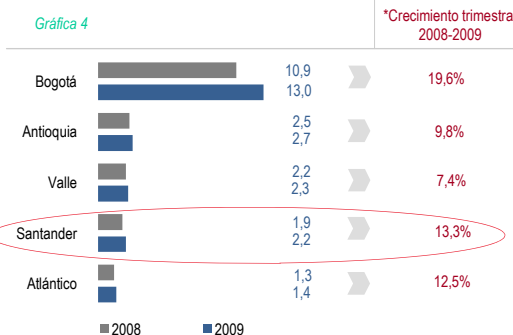
Principales departamentos



Nota: Saldos segundo trimestre

**CAPTACIONES PER CÁPITA**

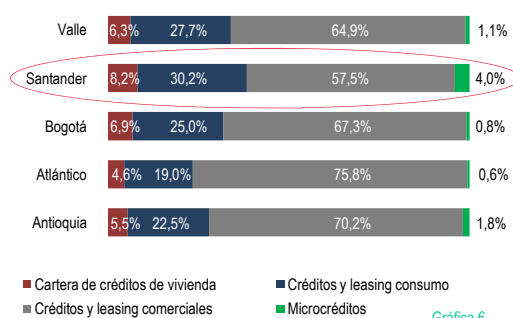
Principales departamentos - Millones de pesos



Nota: \*Crecimiento % de las captaciones per cápita II trimestre 2008 - 2009

**CLASIFICACIÓN DE LAS COLOCACIONES**

Principales departamentos - II Trimestre año 2009



Gráfica 6

**PROFUNDIZACIÓN DEL SISTEMA FINANCIERO**

Principales departamentos

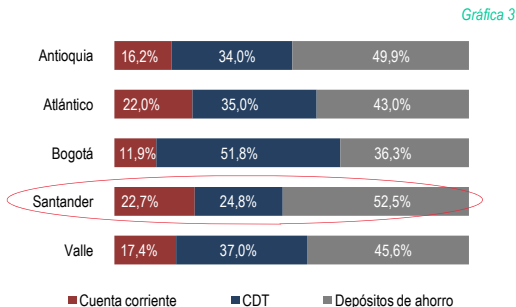
Tabla 1	Colocaciones / PIB	Captaciones / PIB	*Captaciones/ Colocaciones
Bogotá	89,4%	122,9%	1,37 pesos
Antioquia	63,3%	38,2%	0,60 pesos
Valle	54,7%	33,7%	0,62 pesos
Santander	27,6%	25,6%	0,93 pesos
Atlántico	74,8%	26,3%	0,35 pesos

Nota: Cálculos propios en la proyección del PIB 2008.

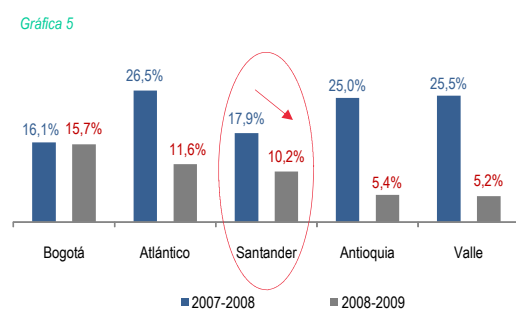
\*Pesos destinados a colocaciones por cada peso captado.

**CLASIFICACIÓN DE LAS CAPTACIONES**

Principales departamentos - II Trimestre año 2009


**CRECIMIENTO DE LAS COLOCACIONES POR TRIMESTRE**

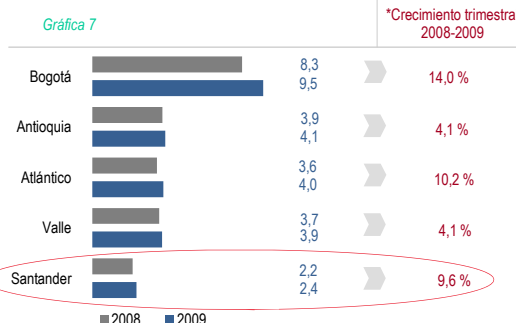
Principales departamentos



Nota: Saldos II Trimestre

**COLOCACIONES PER CÁPITA**

Principales departamentos - Millones de pesos



Nota: \*Crecimiento % de las colocaciones per cápita II trimestre 2008 - 2009