



BALANCE EXPORTACIONES

SANTANDER ENERO A
SEPTIEMBRE DE 2021



GPS

GLOBAL PLAN SANTANDER



CÁMARA DE
COMERCIO DE
BUCARAMANGA
Creemos en Santander





Una publicación de la Cámara de Comercio de Bucaramanga.

Juan Carlos Rincón Liévano - Presidente Ejecutivo

Realizado por el Centro de Información Empresarial - CIE

Ismael Estrada Cañas - Director

Saida Avellanada Silva - Profesional de apoyo

Diana González Rueda - Profesional de apoyo

Fuente de datos: DANE y Registro Mercantil Cámara de Comercio de Bucaramanga

Visítenos en

www.camaradirecta.com



Nota: Cifras provisionales. Para el cálculo de productos minero-energéticos se tuvo en cuenta la clasificación de bienes suministrada por PROCOLOMBIA.



PRINCIPALES RESULTADOS

De acuerdo con la OMC el balance de las exportaciones mundiales durante el segundo trimestre de 2021, superó el volumen anterior a la pandemia, registrando un crecimiento de 22,0%. Con lo anterior, se prevé un aumento de 10,8% para el cierre de 2021, optimizando las expectativas que se tenían en el inicio año cuando se había pronosticado un crecimiento del 8,0%.

En Colombia durante el periodo de enero a septiembre de 2021, el país alcanzó un valor en exportaciones de 28.531 millones de USD/FOB, presentando incremento de 24,8% frente a 2019, debido en gran parte al buen balance mostrado por las exportaciones tradicionales.

Por otra parte, Santander en lo que va corrido del año realizó ventas totales al exterior por un valor de 553 millones de USD/FOB, mostrando un aumento de 41,0% con respecto al año 2020. Sin embargo, al excluir los productos minero-energéticos, el departamento logró exportaciones con este grupo de productos un valor por el orden de los 334 millones de USD/FOB, ganando un crecimiento significativo de 60,8%, el más alto alcanzado en los últimos años, posición que fue impulsada principalmente por el buen comportamiento de bienes de gran importancia como es el café, carnes y frutas, entre otros.

Países destinos

87

Empresas exportadoras

326

Posiciones arancelarias

673

Excluyendo minero energéticos

BALANCE GENERAL EXPORTADOR

TOTALES
a septiembre 2021

+41,0%

Crecimiento 2020/2021

553

Millones USD/FOB

Participación en
las de Colombia

2,0%

SIN MINERO-ENERGÉTICOS
a septiembre 2021

+60,8%

Crecimiento 2020/2021

334

Millones USD/FOB

Participación en
las de Colombia

2,6%

SIN PETRÓLEO Y DERIVADOS
a septiembre 2021

+59,6%

Crecimiento 2020/2021

341

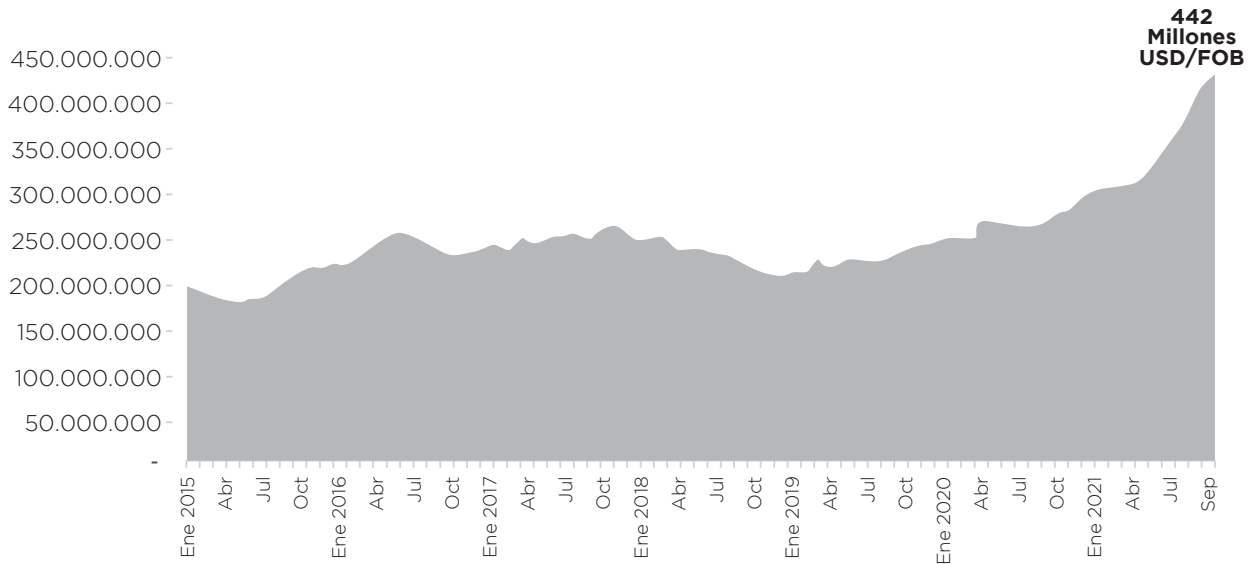
Millones USD/FOB

Participación en
las de Colombia

1,7%

EXPORTACIONES EXCLUYENDO MINERO-ENERGÉTICOS

Periodos 12 meses



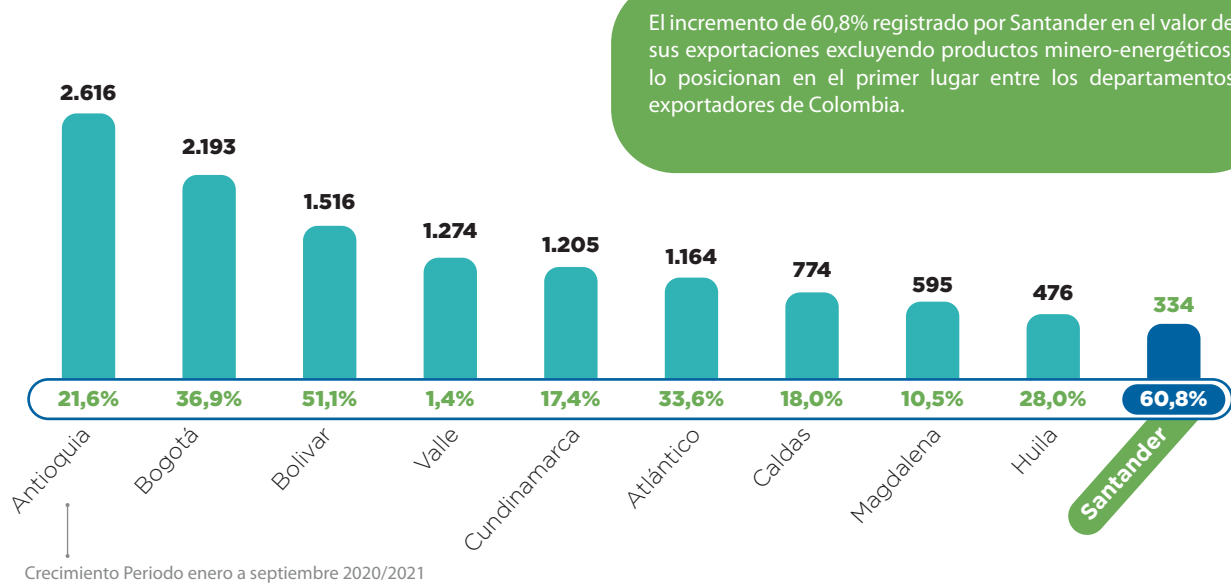
Durante el año 2021 se ha evidenciado la recuperación del ritmo del comercio internacional en Santander a través de las medidas que se tuvieron en cuenta con la reactivación económica.

En el periodo octubre 2020 a septiembre 2021, se registró el valor más alto presentado en los últimos años, 422 millones de USD/FOB.

EXPORTACIONES POR DEPARTAMENTOS EXCLUYENDO MINERO-ENERGÉTICOS

Enero a septiembre 2021

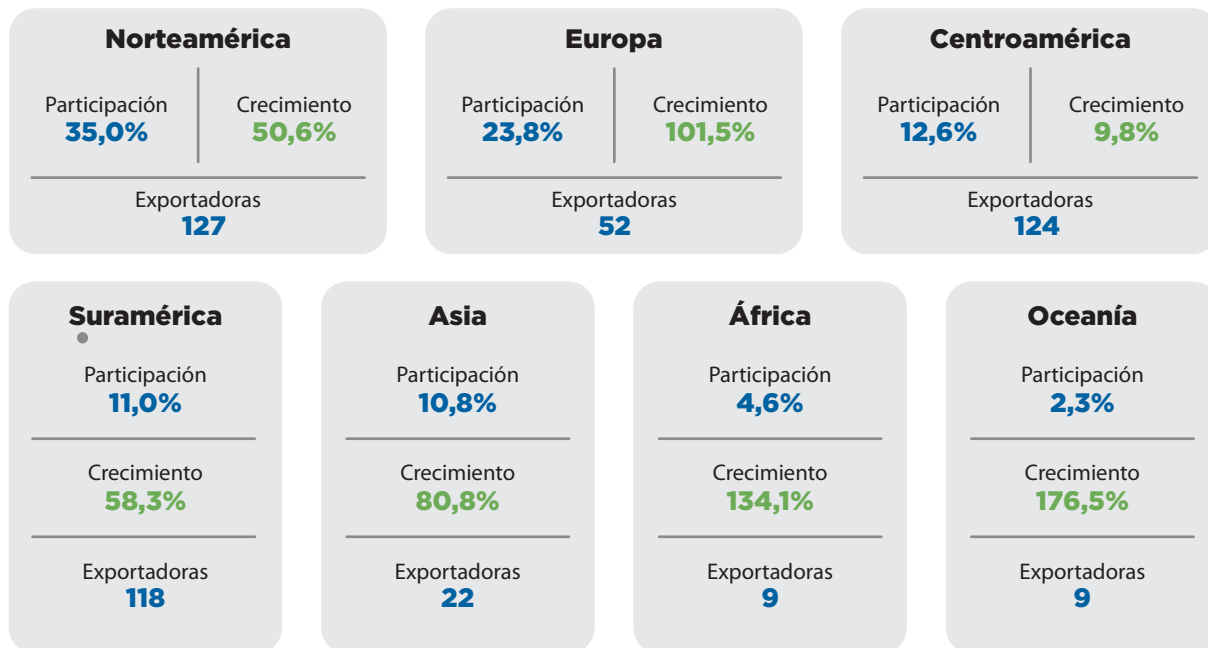
Millones de USD/FOB



El incremento de 60,8% registrado por Santander en el valor de sus exportaciones excluyendo productos minero-energéticos, lo posicionan en el primer lugar entre los departamentos exportadores de Colombia.

Crecimiento Periodo enero a septiembre 2020/2021

DESTINOS DE LAS EXPORTACIONES EXCLUYENDO MINERO-ENERGÉTICOS



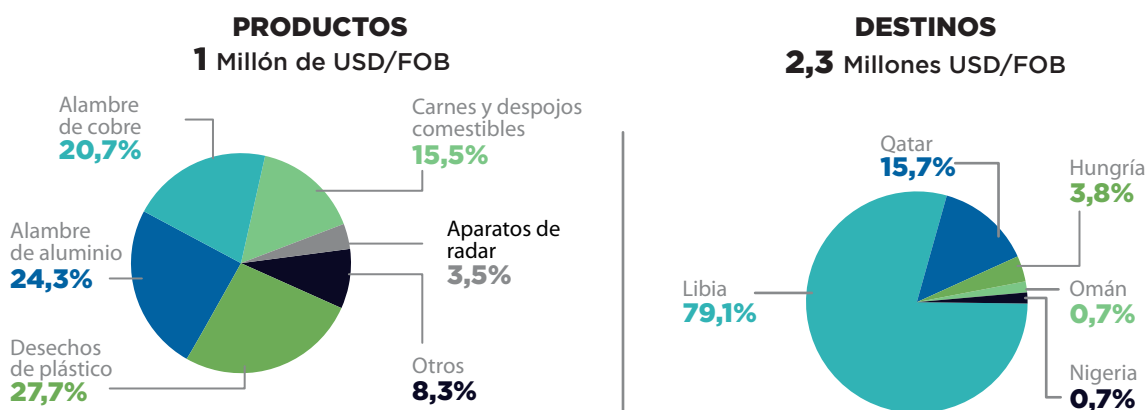
Cifras enero a septiembre - Crecimientos frente al mismo periodo de 2020

Norteamérica permanece como el principal destino de las exportaciones de Santander, principalmente con Estados Unidos y Canadá. A este grupo de países se destacó el envío de productos como el café, frutas y maquinaria.

El segundo destino en orden de importancia es Europa, con países como Alemania, España e Italia y, se comercializaron mercancías relacionadas con el café, frutas y artículos de confitería.

LO NUEVO EN EXPORTACIONES

Enero a septiembre 2021 - Excluyendo minero energético



Productos: Partidas arancelarias a 4 dígitos

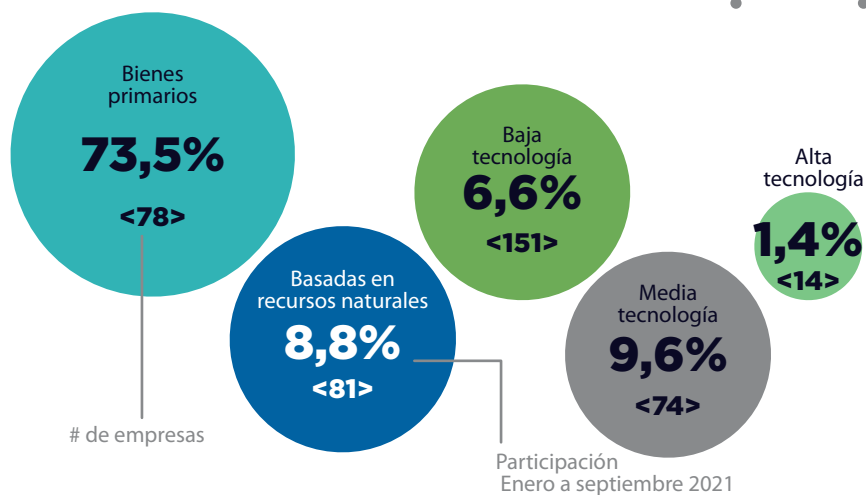
En el periodo de enero a septiembre de 2021 los productos catalogados como nuevos alcanzaron un valor de 1 millón de FOB/USD, en donde el 72,7% estuvo representado por los desechos de plástico, alambre de aluminio y cobre. Estos bienes fueron enviados a destinos como Perú, Chile, Estados Unidos y Brasil.

En cuanto a nuevos destinos Libia representa el 79,1% de este total, con la carne como único producto exportado a este destino

Nota: Para calcular los nuevos productos y destinos, se seleccionaron aquellos que tuvieron alguna participación durante el año 2021 y que no lo hicieron en los últimos 5 años (2016 a 2020).

NIVEL TECNOLÓGICO DE LAS EXPORTACIONES

Enero a septiembre 2021 - Excluyendo minero energéticos

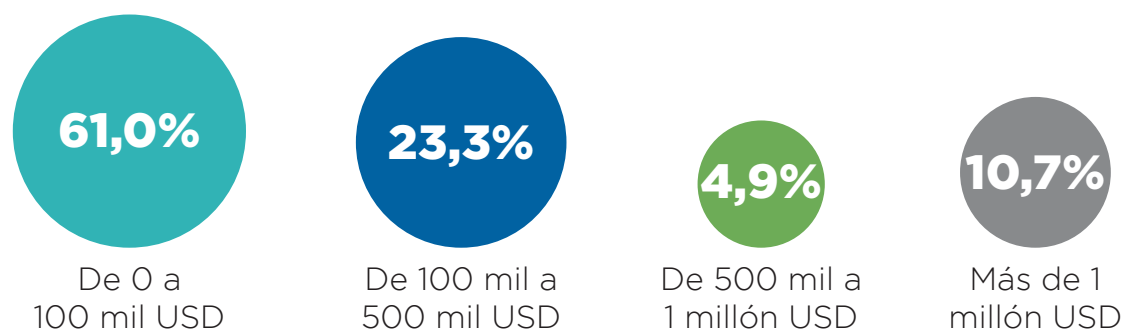


Los bienes clasificados como alta y media tecnología registraron un valor en exportaciones de 37 millones de USD/FOB, presentando un incremento de 38,1% frente al año 2020.

Estas exportaciones fueron realizadas por 80 empresas, principalmente con mercancías relacionadas con máquinas, aparatos eléctricos y autopartes, que fueron enviadas a países como Ecuador, Perú y Estados Unidos, entre otros.

RANGO DE EXPORTACIONES POR EMPRESAS

Enero a septiembre 2021 - Excluyendo minero energéticos



326 empresas realizaron ventas de mercancías al exterior (excluyendo minero energéticos) durante el año 2021, de las cuales 35 de ellas su valor exportado superó el millón de USD/FOB y estuvieron representados por productos como el café, carne y máquinas, entre otros.

EXPORTACIONES POR GRUPOS EXCLUYENDO MINERO-ENERGÉTICOS

Grupo de productos	Participación	Crecimiento
CAFÉ	50,6%	93,2%
PECUARIO	12,9%	133,0%
METALMECÁNICA	6,3%	7,5%
AGROALIMENTOS	5,9%	46,5%
RESTO DE LA INDUSTRIA	5,5%	65,9%
APARATOS ELÉCTRICOS	4,6%	21,4%
CACAO	4,5%	-21,6%
SISTEMA MODA	4,5%	92,8%
ALIMENTOS Y BEBIDAS	2,9%	-14,8%
TABACO	1,7%	10,1%
MINERALES NO METÁLICOS	0,5%	39,9%
DISPOSITIVOS MÉDICOS	0,1%	15,5%
COSMÉTICOS Y ASEO	0,03%	-25,8%
FARMACÉUTICOS	0,02%	76,9%

Crecimiento: Periodo enero a septiembre 2021 frente a 2020. Participación: En las exportaciones de Santander excluyendo minero energético, periodo enero a septiembre de 2021.

PAÍSES DESTINOS DE EXPORTACIONES EXCLUYENDO MINERO-ENERGÉTICOS

Países	Participación	Crecimiento
ESTADOS UNIDOS	28,5%	39,3%
MÉXICO	6,6%	-5,2%
ALEMANIA	5,2%	171,7%
CANADÁ	5,1%	258,0%
ECUADOR	4,5%	40,8%
PERÚ	3,7%	581,1%
EGIPTO	3,7%	131,0%
LÍBANO	3,3%	N/D
ESPAÑA	3,3%	84,1%
ITALIA	3,1%	41,9%
FINLANDIA	2,9%	11,2%
BÉLGICA	2,8%	418,7%
PANAMÁ	2,1%	76,6%

Nota: Crecimiento: Periodo enero a septiembre 2021 frente a 2020. Participación: En las exportaciones de Santander excluyendo minero energético, periodo enero a septiembre de 2021.



GPS GLOBAL
PLAN
SANTANDER

globalplansantander.com