



**CÁMARA DE  
COMERCIO DE  
BUCARAMANGA**  
Creemos en Santander

**Nuevas  
EMPRESAS**  
**Constituidas en Santander 2023\***  
I Semestre

Publicación de:

**CÁMARA DE COMERCIO DE BUCARAMANGA ©**

Juan Carlos Rincón Liévano - Presidente Ejecutivo

Realizado por:

**Centro de Información Empresarial - CIE**

Ismael Estrada Cañas - Director

Claudia Navas Cáceres - Profesional de apoyo

Diana González Rueda - Profesional de apoyo

**Fuente:** Registro Mercantil Cámara de Comercio de Bucaramanga.

\* La jurisdicción de la Cámara de Comercio de Bucaramanga comprende 79 de los 87 municipios del departamento de Santander, exceptuando Barrancabermeja, Cimitarra, El Carmen de Chucurí, Landázuri, Puerto Parra, Puerto Wilches, Sabana de Torres y San Vicente de Chucurí.

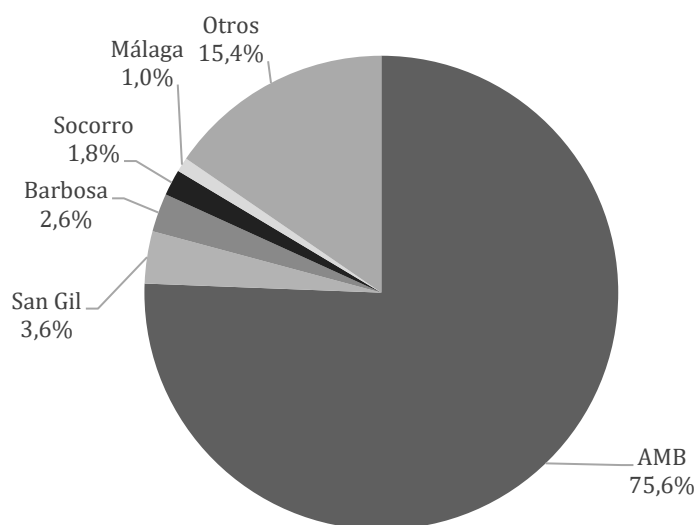


## NUEVAS EMPRESAS CONSTITUIDAS



El número de empresas nuevas tuvo un leve ajuste de 2,4% en el primer semestre 2023 con respecto al mismo periodo del año anterior. De estos emprendimientos, el 81,9% correspondió a personal natural y el 18,1% a sociedades.

### DISTRIBUCIÓN DE EMPRESAS NUEVAS POR MUNICIPIOS

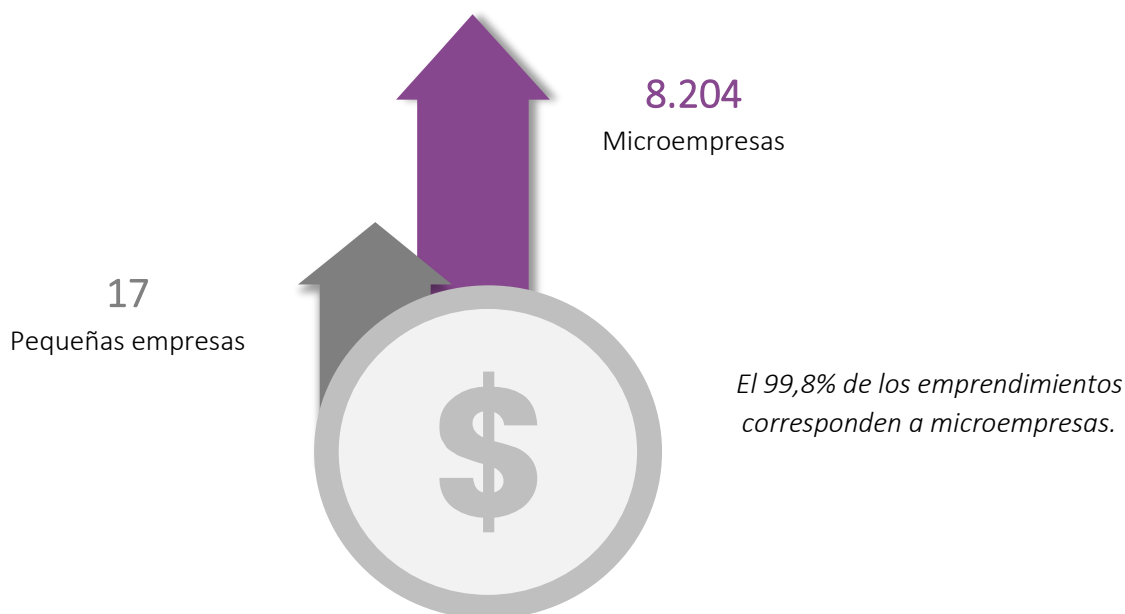


*6.216 nuevas empresas fueron creadas durante el primer semestre 2023 en Bucaramanga y su área metropolitana.*

\* Corresponde a empresas creadas entre el 01 de enero 2022 y el 30 de junio de 2022 en la jurisdicción de la Cámara de Comercio de Bucaramanga.

\*\* Corresponde a empresas creadas entre el 01 de enero 2023 y el 30 de junio de 2023 en la jurisdicción de la Cámara de Comercio de Bucaramanga.

## CLASIFICACIÓN DE EMPRESAS NUEVAS SEGÚN TAMAÑO



## CLASIFICACIÓN POR SECTORES ECONÓMICOS



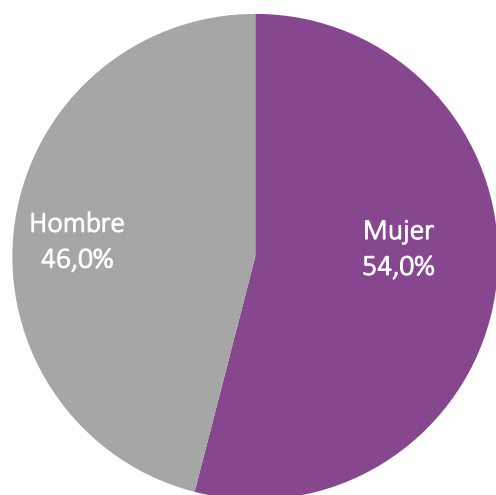
*Hoteles y restaurantes, Construcción y servicios fueron los sectores que presentaron un crecimiento en el número de emprendimientos en el primer semestre 2023.*

\*\*\*Variación porcentual del total de empresas nuevas del 1° semestre 2023 con respecto al mismo periodo de 2022.

**Nota 1:** Se tomaron los registros mercantiles de Personas Naturales, Sociedades Comerciales y Empresas Unipersonales con domicilio principal en la jurisdicción de la CCB, se incluyeron todos los estados de matrícula y se excluyeron las compañías con cambio de domicilio.

**Nota 2:** Los activos son expresados en millones de pesos a precios corrientes. El tamaño empresarial corresponde a la clasificación de la Ley 905 de 2004.

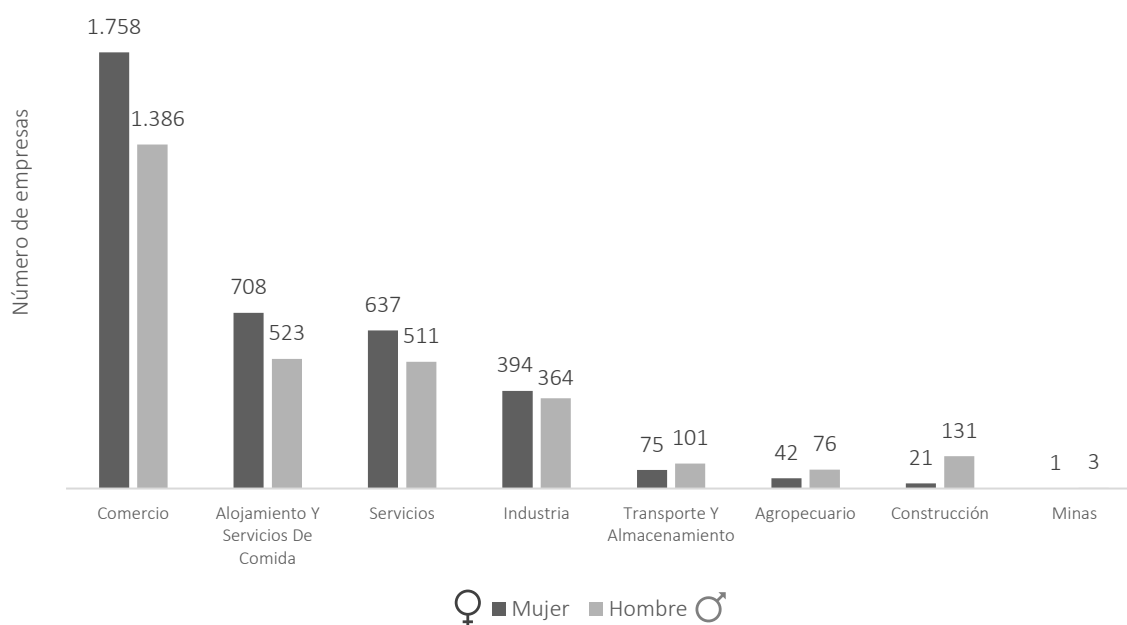
## CLASIFICACIÓN DE NUEVAS EMPRESAS POR SEXO - I SEMESTRE 2023



3.636 emprendimientos estuvieron a cargo de mujeres (54,0%) durante el primer semestre 2023

El número de emprendimientos a cargo de mujeres presentó una leve disminución del **3,9%**, al pasar en 2022 de 3.779 emprendimientos a 3.636 nuevas empresas en el 2023.

## EMPRESAS NUEVAS POR SECTORES ECONÓMICOS - I SEMESTRE 2023



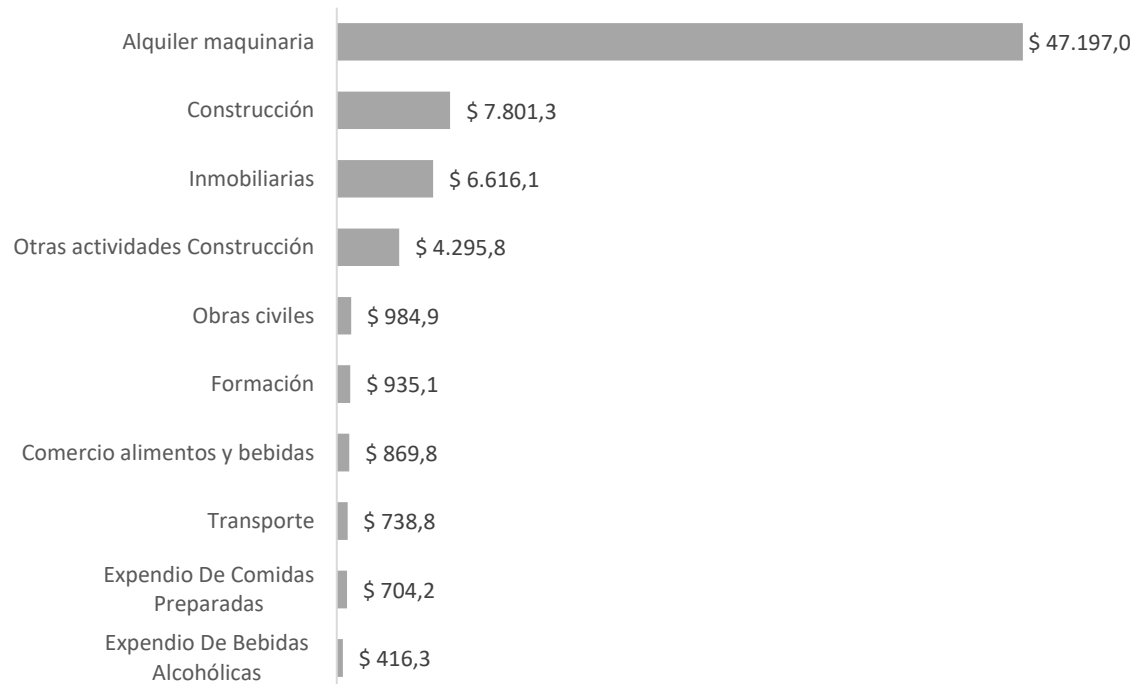
Las mujeres lideraron los emprendimientos en los sectores económicos de comercio (55,9%), hoteles y restaurantes (57,5%); servicios (55,5%); e industria (52,0%) durante el 1° semestre 2023, donde tuvieron una participación mayor a los hombres.

## PRINCIPALES INVERSIONES POR ACTIVIDAD ECONÓMICA - I SEMESTRE 2023

Mujer



Hombre



**Nota 4:** Los activos son expresados en millones de pesos a precios corrientes.

CÁMARA DE COMERCIO DE BUCARAMANGA ©

[www.camaradirecta.com](http://www.camaradirecta.com)

 [informacion.empresarial@camaradirecta.com](mailto:informacion.empresarial@camaradirecta.com)

*@CCBucaramanga*

