

CONSULTENOS EN INTERNET  
WWW.CAMARADIRECTA.COM

**PRINCIPALES RESULTADOS**

El sector exportador durante el 2003 presentó un importante avance de 18,5%, evolución que se explica por el repunte en las confecciones, en los productos del sector agroindustrial, en el calzado, en los derivados del petróleo, y en la maquinaria y sus partes. Igualmente, el oro con destino a Suiza catalogado como la mercancía y el destino con mayor participación en las exportaciones departamentales, obtuvo un crecimiento de 10,9%.

Una prueba que determina el buen comportamiento de la actividad exportadora durante el 2003, es el hecho de que las ventas calculadas para todos los sectores sin incluir el oro crecieron en 27,5%, situación que se sumó al incremento en el número de empresas exportadoras, las cuales pasaron de 394 en el 2002 a 425 en el 2003.

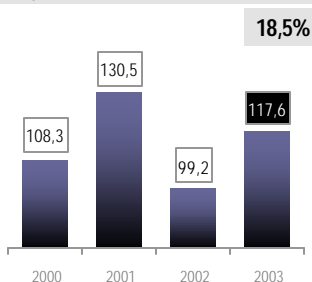
La situación con Venezuela tuvo un cambio de tendencia con relación a períodos anteriores, en respuesta a la demanda de artículos de primera necesidad, tales como harina de trigo, huevos y panela, entre otros. Sin embargo, el sector avícola que se había constituido hasta el 2001 como el segundo mayor exportador de la región, y que tenía a este país como su principal destino, continuó en descenso.

Estados Unidos mostró un repunte en compras de productos santandereanos en su mayoría provenientes del sector de las confecciones. Este sector que es beneficiario del ATPDEA creció en 23,6%, mientras el calzado que se constituyó como el segundo producto de exportación a este destino aumentó en 13,0%.

La comercialización hacia Ecuador logró una dinámica importante, encabezada por los aceites lubricantes con una variación de 113,5%, y los productos químicos orgánicos con 111,5%, principalmente.

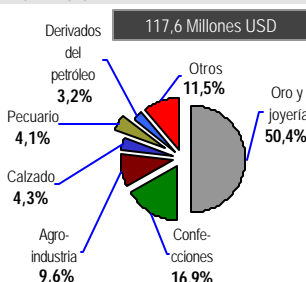
Finalmente, Panamá y México fueron los destinos con mayor crecimiento porcentual en sus compras, sustentado por las grasas y aceites hacia el primer destino, y las confecciones infantiles hacia el segundo.

**EXPORTACIONES TOTALES DE SANTANDER**



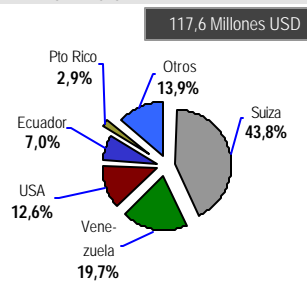
Millones de USD / FOB

**PRINCIPALES SECTORES EXPORTACION**



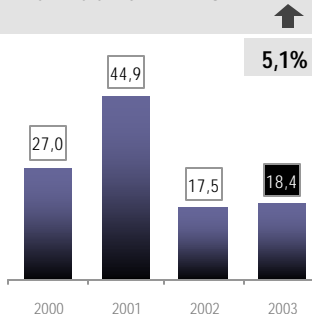
Participación % 2003

**PRINCIPALES DESTINOS DE EXPORTACION**



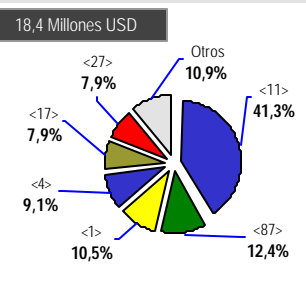
Participación % 2003

**EXPORTACIONES A VENEZUELA**



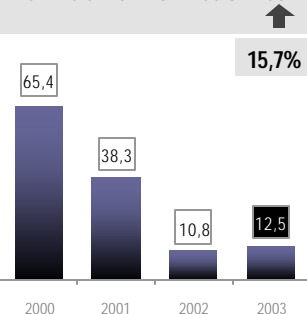
Millones de USD / FOB

**PRINCIPALES CAPITULOS DE EXPORTACION A VENEZUELA**



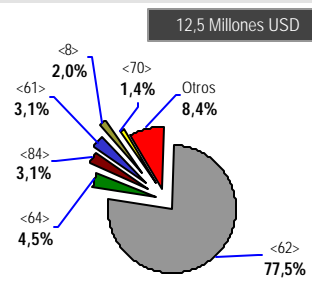
Participación % 2003

**EXPORTACIONES A ESTADOS UNIDOS**



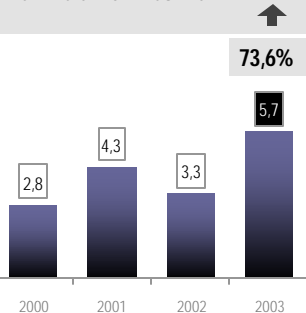
Millones de USD / FOB

**PRINCIPALES CAPITULOS DE EXPORTACION A ESTADOS UNIDOS**



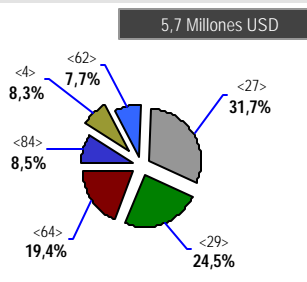
Participación % 2003

**EXPORTACIONES A ECUADOR**



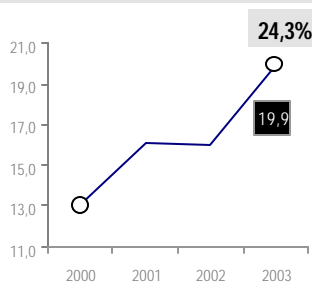
Millones de USD / FOB

**PRINCIPALES CAPITULOS DE EXPORTACION A ECUADOR**



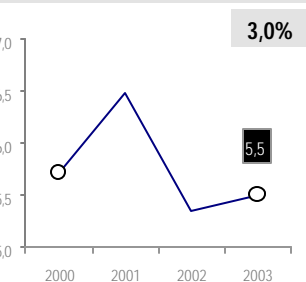
Participación % 2003

**EXPORTACIONES SECTOR CONFECCIONES**



Millones de USD / FOB

**EXPORTACIONES SECTOR CUERO, CALZADO Y MARROQUINERIA**



Millones de USD / FOB

**GLOSARIO DE TERMINOS**

USD: Dólares.  
FOB: Valor del producto libre en puerto.

**CAPITULOS ARANCELARIOS:**

<1> Animales Vivos. <4> Comestibles de origen animal. <8> Frutos comestibles. <11> Productos de la molinería. <17> Azúcares y artículos de confitería. <27> Combustibles minerales. <29> Productos químicos orgánicos. <61> Prendas y complementos de vestir de punto. <62> Prendas de vestir. <64> Calzado. <70> Vidrio y sus manufacturas. <84> Máquinas y repuestos mecánicos. <87> Autopartes.

Fuente: DIAN.

Una publicación de la Cámara de Comercio de Bucaramanga

**Presidente Ejecutivo:**  
Juan José Reyes Peña

**Realizado por:**  
Departamento Desarrollo Empresarial

**Director:**  
Iván Ardila Gómez

**Diseño y Redacción:**

Horacio Cáceres Tristáncho

horacio.caceres@camaradirecta.com

Colaboración de Carolina Rivera Bayona