

**PRINCIPALES RESULTADOS**

Es indiscutible que Colombia y sus regiones han avanzado económicamente en el presente siglo. Las cifras entregadas por el DANE muestran que Santander multiplicó por 1,6 su volumen de PIB desde el 2005, resultado que ha ido de la mano de inversiones empresariales y mejoras en el grado de competitividad que contribuyeron con el incremento en la calidad de vida de sus habitantes. De hecho, el crecimiento promedio anual para estos últimos 14 años fue de 3,9%.

Es primordial resaltar que después de la caída del PIB en el 2015, explicada en buena parte por el descenso en los precios petroleros, en el 2018 el aumento se situó en 2,3%, mientras en términos de participación en el PIB nacional el departamento alcanzó el 6,5%, valor que ha permanecido con pocas variaciones desde el 2005.

El comercio y la industria recuperaron su dinámica y crecieron por encima del 4%, renglones que habían sido golpeados en periodos anteriores por una disminución en el consumo de los hogares y una menor actividad manufacturera en casi todas las líneas.

La construcción fue el único sector que decreció, especialmente en el rubro de edificaciones, categoría que también tuvo una reducción significativa en el ámbito nacional producida por menores incentivos para la construcción de vivienda no VIS y por una baja en la disposición de la población para compra vivienda, como lo expresó la encuesta de opinión al consumidor realizada por Fedesarrollo en las principales ciudades del país.

Finalmente, uno de los retos que tiene Santander es lograr crecimientos sostenidos en su PIB superiores al 4% durante los próximos años, y para ello debe seguir avanzando en frentes como infraestructura, pertinencia de la educación e innovación en la actividad empresarial, para que la producción local tenga mayor impacto en otros mercados.

Fuente: DANE - Cuentas Regionales 2018 - Cifras provisionales.

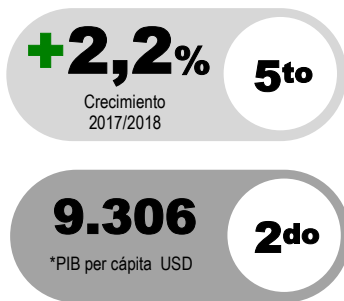
Nota: Crecimientos y participación a precios constantes año base 2015.

Los siguientes sectores incluyen:

- **Servicios:** Servicios públicos; Establecimientos financieros; Inmobiliarias; Actividades financieras; Actividades de apoyo a las empresas; Seguridad social; Educación; Actividades artísticas y de entretenimiento.

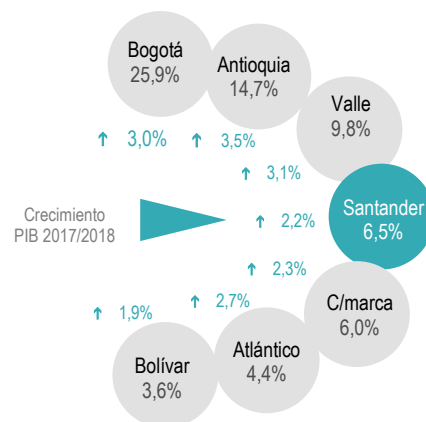
- **Comercio:** Comercio al por mayor y menor, reparación de vehículos; hoteles y restaurantes; Transporte y almacenamiento.

**PIB de Santander**

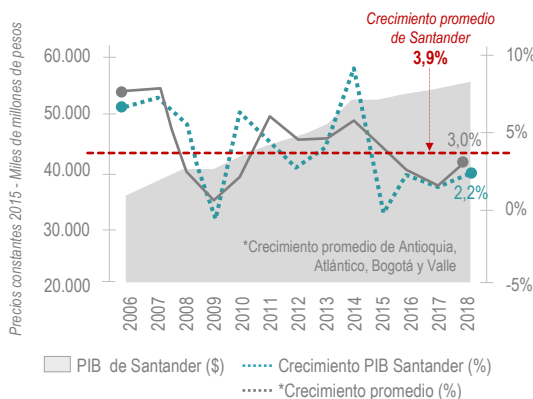


\*Nota: PIB per cápita a precios corrientes sin ajustes por paridad internacional - Ranking entre las 5 principales economías del país.

**Participación de principales departamentos en el PIB Nacional - Año 2018**



**Crecimiento del PIB de Santander**



**Participación de Santander en el sector nacional Año 2018**

Sector	Participación en el nacional	Ranking a nivel nacional
Industria	9,6%	5to
Construcción	8,5%	3to
Agropecuario	7,8%	4to
Minas	5,4%	4to
Comercio	5,0%	6to
Servicios	4,4%	6to

**Clasificación por sectores**

Participación de cada sector en el total del PIB de Santander

