



**CÁMARA DE
COMERCIO DE
BUCARAMANGA**
Creemos en Santander

EXPORTACIONES DE SERVICIOS

SANTANDER

ENERO A JUNIO DE 2022

Publicación de:

CÁMARA DE COMERCIO DE BUCARAMANGA ©

Juan Carlos Rincón Liévano - Presidente Ejecutivo

Realizado por:

Centro de Información Empresarial (CIE)

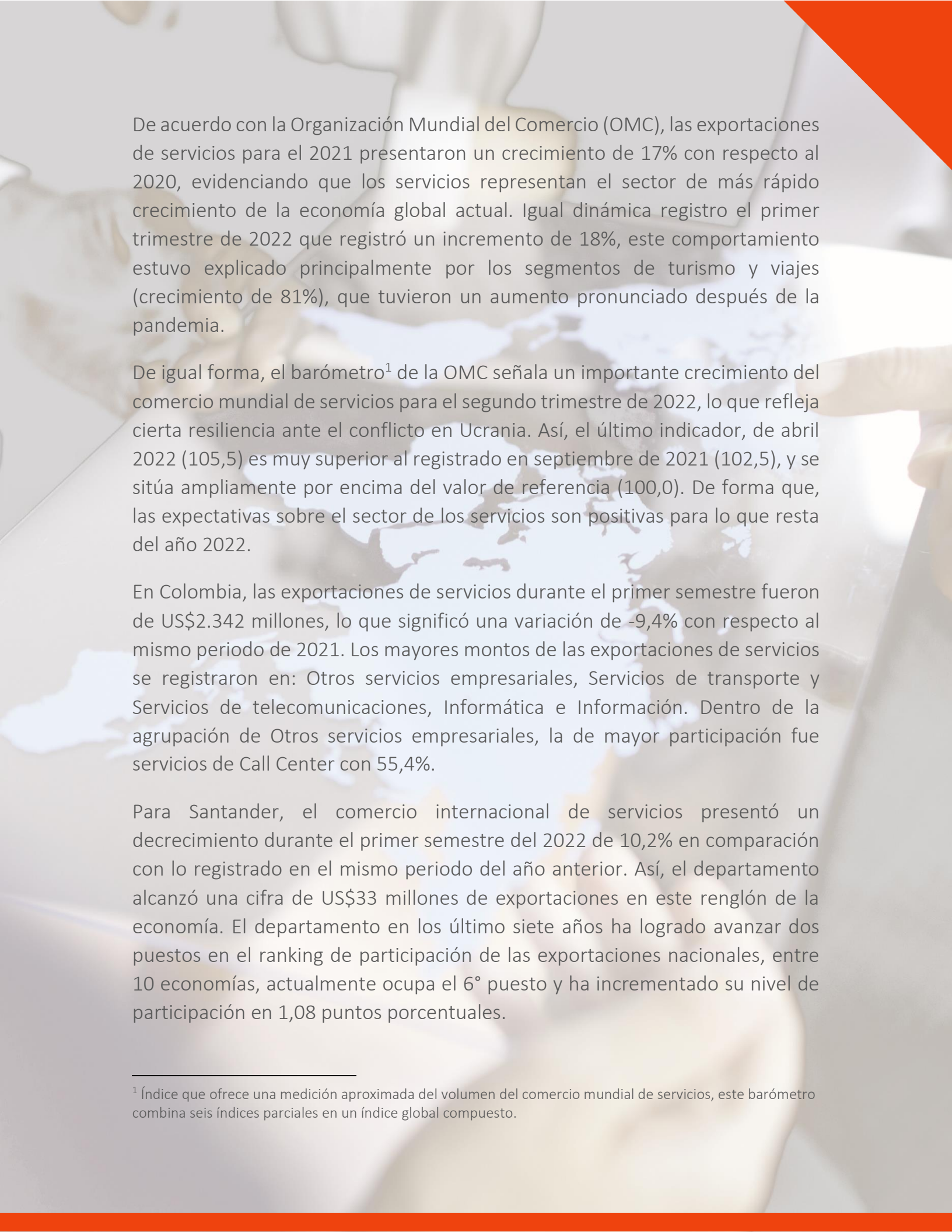
Ismael Estrada Cañas - Director

Claudia Navas Cáceres - Profesional de apoyo

Diana González Rueda - Profesional de apoyo

Fuente: DANE - Muestra Trimestral de Comercio Exterior de Servicios





De acuerdo con la Organización Mundial del Comercio (OMC), las exportaciones de servicios para el 2021 presentaron un crecimiento de 17% con respecto al 2020, evidenciando que los servicios representan el sector de más rápido crecimiento de la economía global actual. Igual dinámica registro el primer trimestre de 2022 que registró un incremento de 18%, este comportamiento estuvo explicado principalmente por los segmentos de turismo y viajes (crecimiento de 81%), que tuvieron un aumento pronunciado después de la pandemia.

De igual forma, el barómetro¹ de la OMC señala un importante crecimiento del comercio mundial de servicios para el segundo trimestre de 2022, lo que refleja cierta resiliencia ante el conflicto en Ucrania. Así, el último indicador, de abril 2022 (105,5) es muy superior al registrado en septiembre de 2021 (102,5), y se sitúa ampliamente por encima del valor de referencia (100,0). De forma que, las expectativas sobre el sector de los servicios son positivas para lo que resta del año 2022.

En Colombia, las exportaciones de servicios durante el primer semestre fueron de US\$2.342 millones, lo que significó una variación de -9,4% con respecto al mismo periodo de 2021. Los mayores montos de las exportaciones de servicios se registraron en: Otros servicios empresariales, Servicios de transporte y Servicios de telecomunicaciones, Informática e Información. Dentro de la agrupación de Otros servicios empresariales, la de mayor participación fue servicios de Call Center con 55,4%.

Para Santander, el comercio internacional de servicios presentó un decrecimiento durante el primer semestre del 2022 de 10,2% en comparación con lo registrado en el mismo periodo del año anterior. Así, el departamento alcanzó una cifra de US\$33 millones de exportaciones en este renglón de la economía. El departamento en los último siete años ha logrado avanzar dos puestos en el ranking de participación de las exportaciones nacionales, entre 10 economías, actualmente ocupa el 6° puesto y ha incrementado su nivel de participación en 1,08 puntos porcentuales.

¹ Índice que ofrece una medición aproximada del volumen del comercio mundial de servicios, este barómetro combina seis índices parciales en un índice global compuesto.

BALANCE GENERAL



En Colombia, las exportaciones no se recuperaron con respecto a 2021, y registraron una variación de -9,4%, explicado principalmente por la contracción en el segmento de Servicios Viajes.

Santander en el segundo trimestre de 2022 mostró una contracción de 17,7% con respecto al mismo periodo en 2021, registrando exportaciones de servicios por US\$14,6 millones.

EXPORTACIONES DE SANTANDER

Millones USD - Periodo trimestral

\$ 25,0

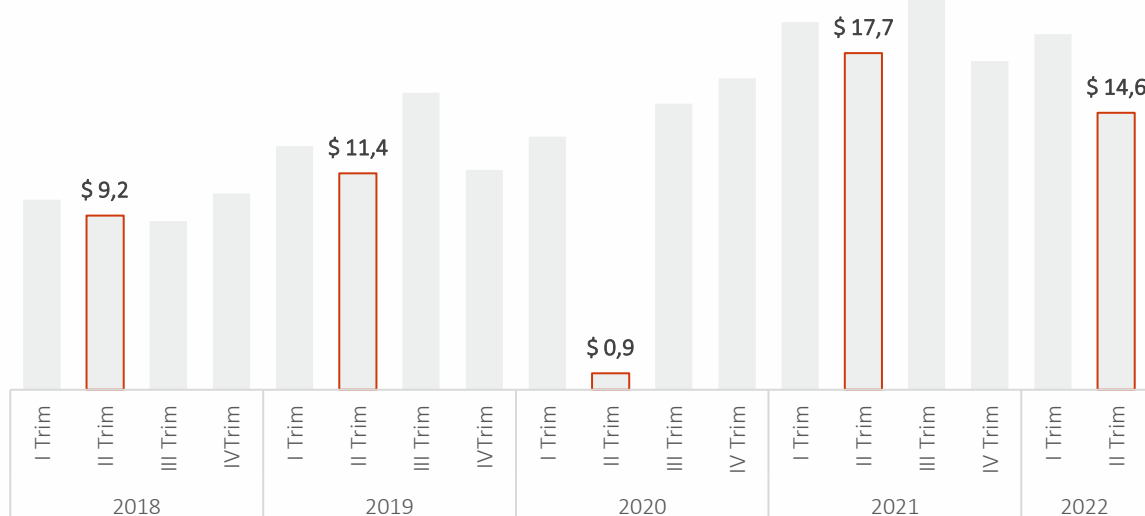
\$ 20,0

\$ 15,0

\$ 10,0

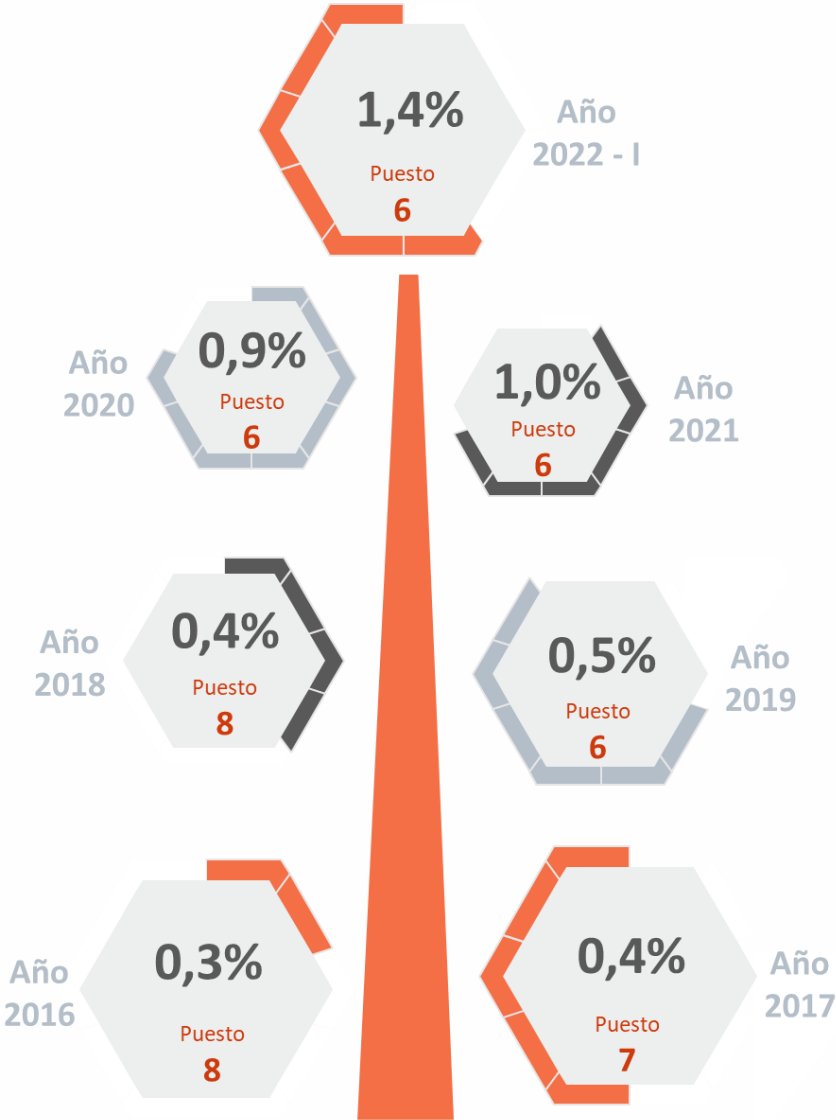
\$ 5,0

\$ 0,0



En el 2022, Santander ocupó el sexto lugar por departamentos en Colombia, de acuerdo con su participación en el valor de exportaciones de servicios. Entre 2015 y 2021, la región logró casi quintuplicar el valor de las ventas de servicios al exterior (4,9 veces). De esta forma logró avanzar en el ranking nacional, superado solo por Bogotá D.C. (1°) y los departamentos de Antioquia (2°), Atlántico (3°), Bolívar (4°) y Valle del Cauca (5°). Lo anterior demuestra que, pese a que las exportaciones santandereanas de servicios aún no tienen una participación mayoritaria dentro de las exportaciones nacionales, este sector tiene gran potencial de crecimiento.

Participación porcentual de Santander en las exportaciones de servicios de Colombia




EXPORTACIONES PER CÁPITA



En cuanto a las exportaciones per cápita, Santander se ubica en el quinto lugar a nivel nacional, con US\$14,3 semestrales por persona. En este mismo ranking, el departamento de Bolívar (US\$36,2) se ubica en el tercer lugar.

VARIACIÓN ANUALES PRINCIPALES ECONOMÍAS

II TRIMESTRE 2022



En el segundo trimestre de 2022, Santander registró la séptima tasa de crecimiento más en el ranking de 10 departamentos con mayor volumen de exportación de servicios, si se le compara con el mismo periodo de 2021.

VARIACIÓN PROMEDIO PRINCIPALES ECONOMÍAS 2016 - 2022*



Santander se posiciona como el segundo departamento con mayor crecimiento promedio en Colombia entre 2016 y 2021, con una variación de 26,0%, después de Risaralda que tuvo un crecimiento promedio de 27,9%. Esta posición de las actividades de servicios santandereanas indica que el consumo de servicios en otros países ha venido creciendo, lo cual representa grandes oportunidades para las empresas locales.

*Nota: variación porcentual promedio entre los años 2016 y primer semestre de 2022.



@CCBucaramanga



www.camaradirecta.com