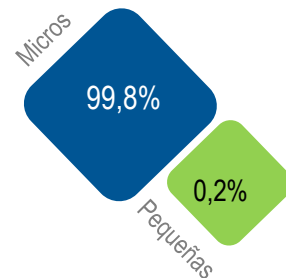


EMPRESAS

Número



POR TAMAÑOS



SECTORES

Comercio

2.319 Empresas | **13.471** Activos Millones

Participación % en el total de empresas: **46,9%**

Servicios

1.026 Empresas | **12.148** Activos Millones

Participación %: **20,7%**

Hoteles y restaurantes

608 Empresas | **2.607** Activos Millones

Participación %: **12,3%**

Industria

533 Empresas | **6.689** Activos Millones

Participación %: **10,8%**

Construcción

192 Empresas | **4.372** Activos Millones

Participación %: **3,9%**

Transporte

170 Empresas | **2.002** Activos Millones

Participación %: **3,4%**

Agropecuario

85 Empresas | **2.928** Activos Millones

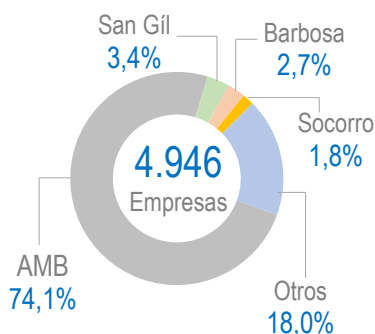
Participación %: **1,7%**

Minas

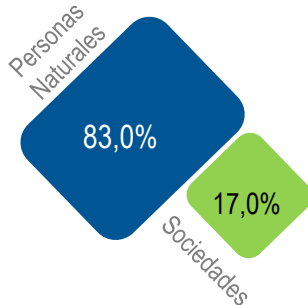
13 Empresas | **934** Activos Millones

Participación %: **0,3%**

MUNICIPIOS



TIPOS JURÍDICOS



PRINCIPALES RESULTADOS

En medio de un año difícil para la economía, el emprendimiento se ha convertido en una alternativa para afrontar los efectos causados por la pandemia.

Las cifras muestran un balance positivo durante el primer trimestre de 2021 con un crecimiento de 16,2% frente al mismo periodo del año anterior.

90 compañías presentaron inversiones en activos por encima de los 100 millones de pesos, destacándose las actividades relacionadas con el alquiler de maquinaria, fabricación de productos químicos y construcción de edificaciones.

En términos de microempresas el mayor número de negocios se observó en comercio en las llamadas tiendas de conveniencia, seguidas por restaurantes y peluquerías.