

CONSULTENOS EN INTERNET  
[WWW.CAMARADIRECTA.COM](http://WWW.CAMARADIRECTA.COM)
**PRINCIPALES RESULTADOS**

Las exportaciones de Santander para el primer trimestre del año presentaron un repunte de 5,7% frente al mismo período de 2003, a pesar de la revaluación de la moneda nacional con respecto al dólar, hecho que en teoría es un elemento negativo para la competitividad de los productos locales en el exterior.

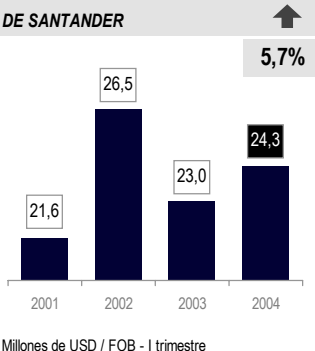
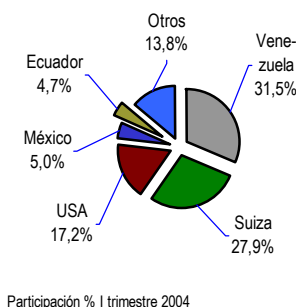
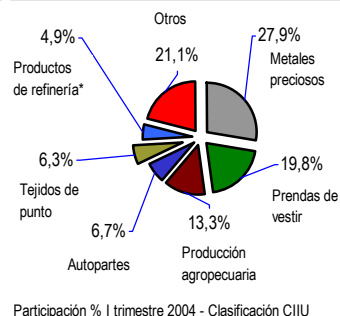
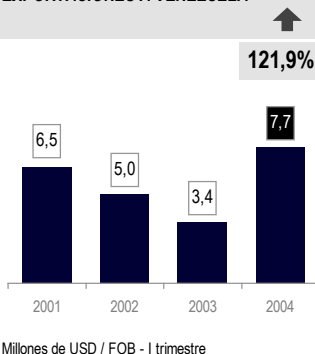
Se suma a las buenas noticias el desempeño en sectores claves como las confecciones y la industria avícola. En contraposición, las exportaciones de oro que han marcado el mayor impacto sobre el total de las ventas al exterior del departamento en los últimos años y que tienen como único comprador a Suiza, descendieron en 28,6%; sin embargo, al calcular el total de exportaciones omitiendo el oro, se encuentra que los demás sectores en su conjunto lograron un importante crecimiento de 29,9%.

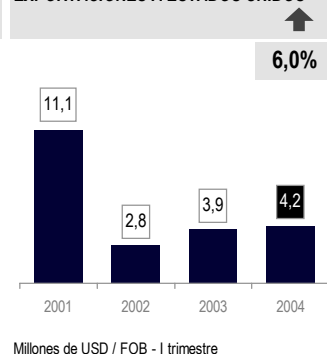
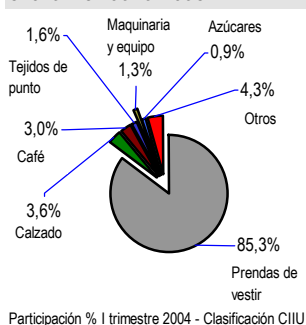
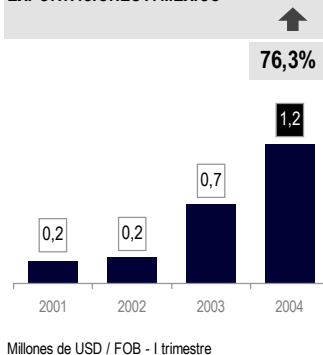
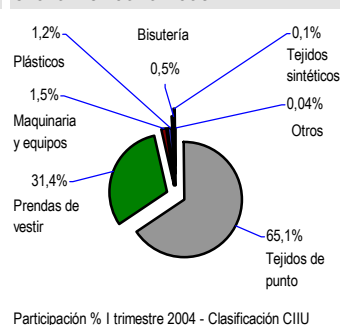
Según destinos, el mercado venezolano respondió favorablemente al recuperarse del descenso de los años 2002 y 2003, estimulado en su mayoría por las ventas del sector avícola (pollitos y huevos para incubar).

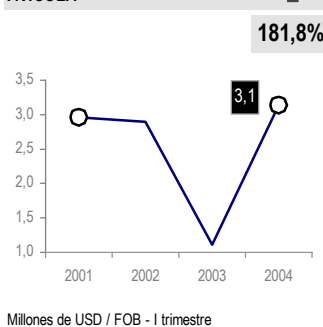
Las ventas hacia los Estados Unidos se caracterizaron por el impulso que dieron las confecciones y el calzado, lo que significó repuntes de 6,0% y 34,7%, respectivamente. Estos sectores que siguen aprovechando las preferencias otorgadas por el ATPDEA, se fortalecerán aun más con la firma del Tratado de Libre Comercio, debido a la experiencia obtenida en el conocimiento de dicho mercado.

Por otra parte, México elevó en 76,3% las compras de productos santandereanos, representadas en gran parte por las confecciones. Otros países en orden de importancia fueron Ecuador con una participación sobre el total de exportaciones de 4,7%, Panamá con 4,4% y Puerto Rico con 2,2%.

Finalmente, al examinar el comportamiento en general del sector calzado y la marroquinería, se encontró un crecimiento de 9,0%, aunque su participación en el total de las exportaciones de Santander apenas alcanzó el 3,2% en el 2004.

**EXPORTACIONES TOTALES DE SANTANDER**

**PRINCIPALES DESTINOS DE EXPORTACION**

**PRINCIPALES SECTORES EXPORTADORES**

**EXPORTACIONES A VENEZUELA**

**EXPORTACIONES A VENEZUELA POR SECTORES ECONOMICOS**

**EXPORTACIONES A ESTADOS UNIDOS**

**EXPORTACIONES A ESTADOS UNIDOS POR SECTORES ECONOMICOS**

**EXPORTACIONES A MEXICO**

**EXPORTACIONES A MEXICO POR SECTORES ECONOMICOS**

**EXPORTACIONES TOTALES SECTOR CONFECCIONES**

**EXPORTACIONES TOTALES SECTOR AVICOLA**

**GLOSARIO DE TERMINOS**

**USD:** Dólares.  
**FOB:** Valor del producto libre en puerto.  
**CIU:** Clasificación Internacional Industria Uniforme.  
**Productos de Refinería\*:** Mezclas de isómeros del xileno, tolueno, espíritu de petróleo.  
**Derivados del petróleo y el carbón\*\*:** Aceites y demás productos de la destilación de los alquitranes de hulla de alta temperatura; aceites base para transmisiones hidráulicas, grasas lubricantes

**Fuente:** DANE - Cifras provisionales I trimestre de 2004.

Una publicación de la Cámara de Comercio de Bucaramanga

**Presidente Ejecutivo:**  
 Juan José Reyes Peña  
**Realizado por:**  
 Departamento Desarrollo Empresarial  
**Director:**  
 Iván Ardila Gómez  
**Diseño y Redacción:**  
 Horacio Cáceres Tristancho  
[horacio.caceres@camaradirecta.com](mailto:horacio.caceres@camaradirecta.com)  
 Colaboración de  
 Diana Rangel Salazar