



**CÁMARA DE  
COMERCIO DE  
BUCARAMANGA**  
Creemos en Santander

Nuevas  
**EMPRESAS**  
Constituidas en Santander 2022\*  
I Semestre

Publicación de:

**CÁMARA DE COMERCIO DE BUCARAMANGA ©**

**Juan Carlos Rincón Liévano** - Presidente Ejecutivo

Realizado por:

**Centro de Información Empresarial - CIE**

**Ismael Estrada Cañas** - Director

**Claudia Navas Cáceres** - Profesional de apoyo

**Diana González Rueda** - Profesional de apoyo

**Fuente:** Registro Mercantil Cámara de Comercio de Bucaramanga.

\* La jurisdicción de la Cámara de Comercio de Bucaramanga comprende 79 de los 87 municipios del departamento de Santander, exceptuando Barrancabermeja, Cimitarra, El Carmen de Chucurí, Landázuri, Puerto Parra, Puerto Wilches, Sabana de Torres y San Vicente de Chucurí.



## NUEVAS EMPRESAS CONSTITUIDAS



8.522

Nuevas empresas  
1° semestre 2021 \*



8.424

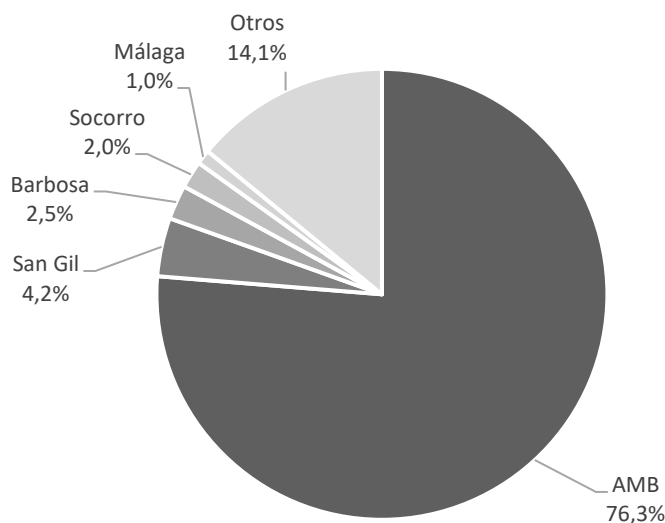
Nuevas empresas  
1° semestre 2022\*\*

- 1,1%

Variación 1° semestre 2022

El número de empresas nuevas tuvo un leve ajuste de 1,1% en el primer semestre 2022 con respecto al mismo periodo del año anterior. De estos emprendimientos, el 83,9% correspondió a personal natural y el 16,1% a sociedades.

### DISTRIBUCIÓN DE EMPRESAS NUEVAS POR MUNICIPIOS

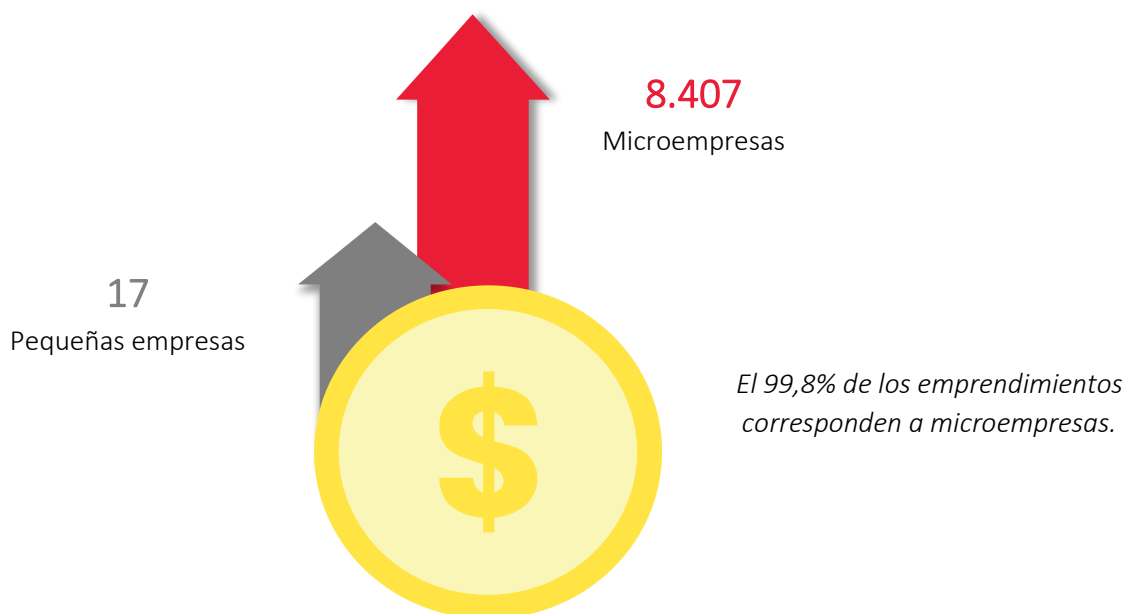


*El 76,3% de las nuevas empresas creadas durante el 1° semestre 2022 se ubicaron en Bucaramanga y su área metropolitana.*

\* Corresponde a empresas creadas entre el 01 de enero y el 30 de junio de 2021 en la jurisdicción de la Cámara de Comercio de Bucaramanga.

\*\* Corresponde a empresas creadas entre el 01 de enero y el 30 de junio de 2022 en la jurisdicción de la Cámara de Comercio de Bucaramanga.

## CLASIFICACIÓN DE EMPRESAS NUEVAS SEGÚN TAMAÑO



## CLASIFICACIÓN POR SECTORES ECONÓMICOS



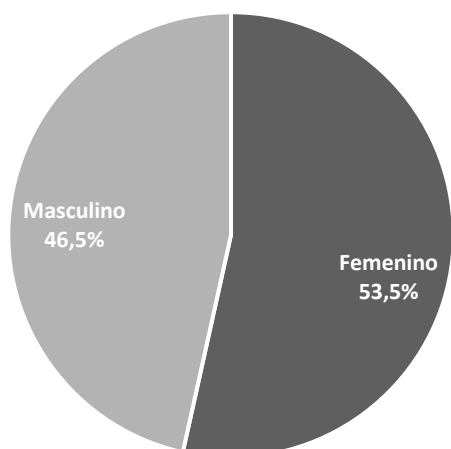
*Minas, agropecuario, hoteles y restaurantes e industria fueron los sectores que presentaron una mayor variación en el número de emprendimientos en el 1° semestre 2022.*

\*\*\*Variación porcentual del total de empresas nuevas del 1° semestre 2022 con respecto al mismo periodo de 2021.

**Nota 1:** Se tomaron los registros mercantiles de Personas Naturales, Sociedades Comerciales y Empresas Unipersonales con domicilio principal en la jurisdicción de la CCB, se incluyeron todos los estados de matrícula y se excluyeron las compañías con cambio de domicilio.

**Nota 2:** Los activos son expresados en millones de pesos a precios corrientes. El tamaño empresarial corresponde a la clasificación de la Ley 905 de 2004.

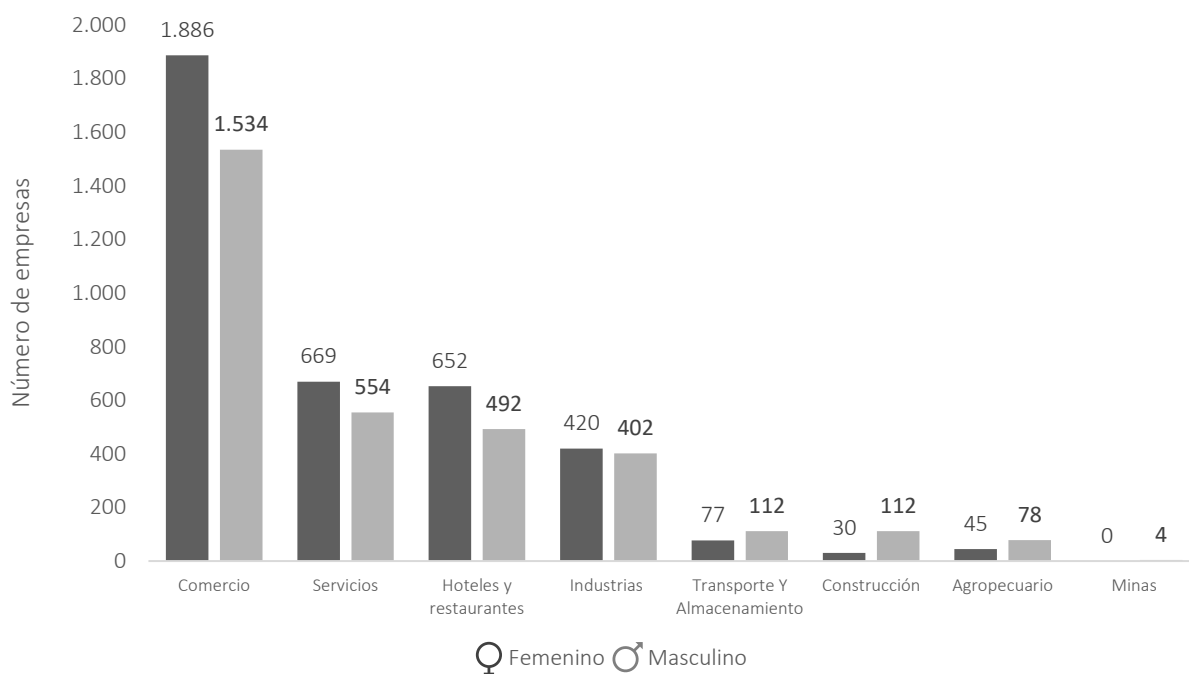
## CLASIFICACIÓN DE NUEVAS EMPRESAS POR SEXO EN 1° SEMESTRE 2022



3.779 emprendimientos estuvieron a cargo de mujeres (53,5%) durante el 1° semestre 2022

El número de emprendimientos a cargo de mujeres presentó un significativo crecimiento del **2,2%**, al pasar en 2021 de 3.698 emprendimientos a 3.779 nuevas empresas en el 2022.

## EMPRESAS NUEVAS POR SECTORES ECONÓMICOS EN EL 1° SEMESTRE 2022




Las mujeres lideraron los emprendimientos en los sectores económicos de hoteles y restaurantes (57,0%); comercio (55,1%); servicios (54,7%); e industria (51,1%) durante el 1° semestre 2022, donde tuvieron una participación mayor a los hombres.

**Nota 3:** La información por sexo solo está disponible para empresas registradas como Persona Natural. Se incluyeron todos los estados de matrícula y se excluyeron las compañías con cambio de domicilio.

CÁMARA DE COMERCIO DE BUCARAMANGA ©

[www.camaradirecta.com](http://www.camaradirecta.com)

 [informacion.empresarial@camaradirecta.com](mailto:informacion.empresarial@camaradirecta.com)

*@CCBucaramanga*

