

**PRINCIPALES RESULTADOS**

El Producto Interno Bruto mide el crecimiento económico de una región, revelando en términos monetarios el flujo de bienes y servicios producidos en un tiempo determinado. Para nuestro caso, el DANE acaba de presentar los resultados por departamentos hasta el año 2001, los cuales posicionan a Santander como la cuarta región del país con mayor generación de valor agregado.

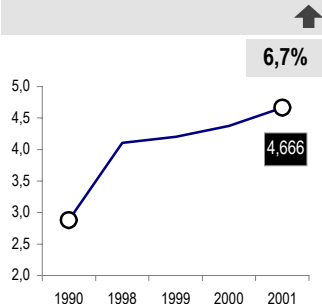
El crecimiento estimado del PIB de Santander entre el 2000 y el 2001 fue de 6,7%, superando en casi tres veces el nacional y muy por encima del promedio calculado para América Latina de 0,5%, alcanzando también un valioso repunte de 62% con respecto al comienzo de la década del 90. Asimismo, el departamento ganó una importante participación en el total de la nación, pasando de 4,85% en 1990 a 6,19% en el 2001. Pero lo importante radica en que otros departamentos como Antioquia, Valle y Bogotá como distrito especial crecieron en menor intensidad.

El fenómeno de recesión que golpeó al país a finales de los noventa, impacto con mucho menos intensidad a la economía departamental, siendo la única de las principales entidades territoriales en manifestar avances superiores a los cuatro puntos porcentuales entre 1999 y el 2000, con un crecimiento para el 2001 que superó todas las expectativas.

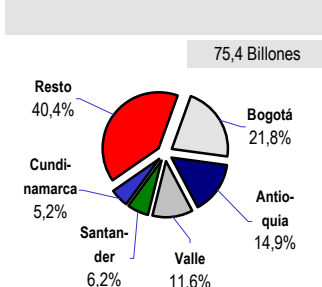
Sin embargo, esta evolución no ha tenido un impacto directo en la disminución de la pobreza, pues está demostrado que el aumento de la productividad, en la mayoría de los casos, es una resultante de producir más con menos recursos, circunstancia estimulada por el buen uso de la tecnología, dejando de lado factores como la generación de empleo no calificado. De hecho, se observa que el volumen de desempleo en la región ha crecido intensamente durante los últimos años.

Una publicación de la Cámara de Comercio de Bucaramanga

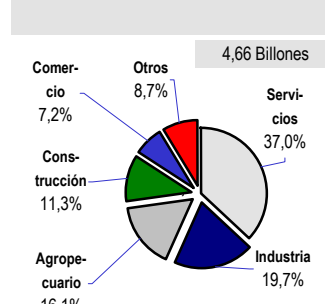
**Presidente Ejecutivo:**  
 Juan José Reyes Peña  
**Realizado por:**  
 Departamento Desarrollo Empresarial  
**Director:**  
 Iván Ardila Gómez  
**Diseño y Redacción:**  
 Horacio Cáceres Tristanchó  
 horacio.caceres@camaradirecta.com  
 Colaboración de  
 Cristian Amaya Martínez

**PIB TOTAL DE SANTANDER**


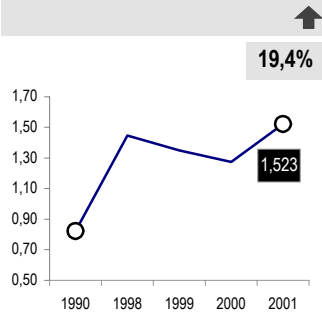
Billones de pesos

**PIB COLOMBIA POR DEPARTAMENTOS**


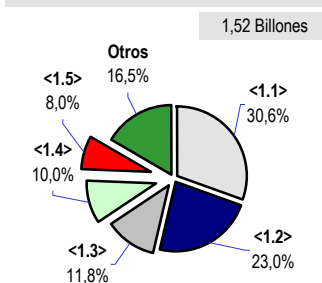
Participación % 2001

**PIB SANTANDER POR SECTORES**


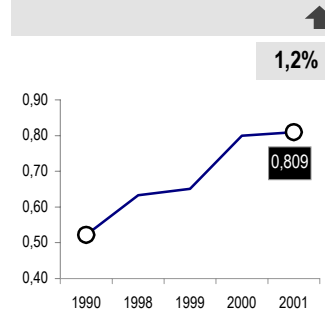
Participación % 2001

**PIB SECTOR SERVICIOS**


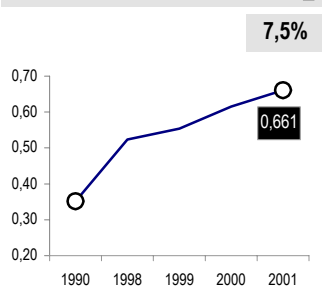
Billones de pesos

**PRINCIPALES SUBSECTORES SECTOR SERVICIOS**


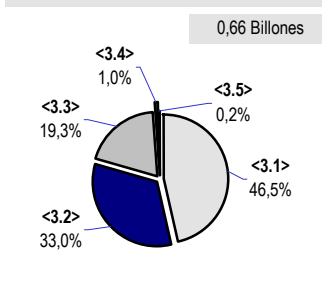
Participación % 2001

**PIB SECTOR INDUSTRIA**


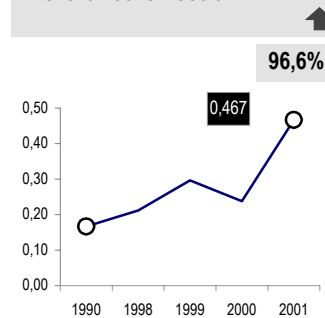
Billones de pesos

**PIB SECTOR AGROPECUARIO, SILVICULTURA Y PESCA**


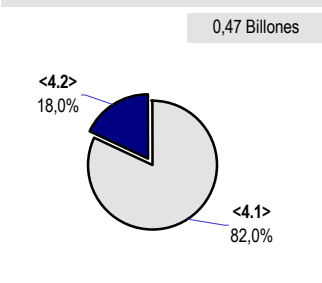
Billones de pesos

**PRINCIPALES SUBSECTORES SECTOR AGROPECUARIO**


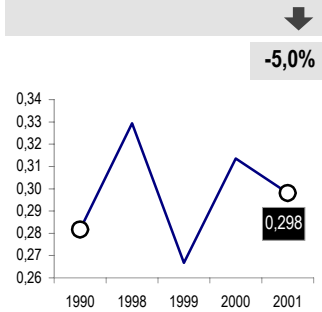
Participación % 2001

**PIB SECTOR CONSTRUCCION**


Billones de pesos

**PRINCIPALES SUBSECTORES SECTOR CONSTRUCCION**


Participación % 2001

**PIB SECTOR COMERCIO**


Billones de pesos

**GLOSARIO DE TERMINOS**

**Cifras:** Precios constantes de 1990.  
**Subsectores sector servicios:** <1.1> Inmobiliarios. <1.2> Administración pública. <1.3> Enseñanza. <1.4> Sociales y de salud. <1.5> Intermediación financiera.  
**Subsectores sector agropecuario:** <3.1> Animales vivos. <3.2> Otros productos agrícolas. <3.3> Café sin tostar. <3.4> Productos de silvicultura. <3.5> Pescado.  
**Subsectores sector construcción:** <4.1> Obras de ingeniería civil. <4.2> Edificaciones.  
**Fuente:** DANE.