

**PRINCIPALES RESULTADOS**

La economía santandereana ha logrado avances importantes en la última década, tal y como se demuestra en los resultados entregados por el DANE sobre el Producto Interno Bruto por departamentos en Colombia. Este indicador refleja si las acciones emprendidas en materia de competitividad y productividad efectivamente tuvieron impacto en el sistema económico de las regiones.

El balance general señala que Santander se consolida como la cuarta economía del país, ganando terreno frente a los principales departamentos. Los cálculos efectuados muestran que creció a un ritmo promedio anual de 5,3% desde el año 2000 hasta el 2008, valor que lo sitúa con la más alta variación entre las cinco principales regiones del país.

Santander también mejoró en su nivel de participación, constituyéndose como la región con mayor ganancia en el PIB nacional entre el 2000 y 2008, al mismo tiempo que su PIB per cápita de 7.698 dólares, fue el tercero entre los 32 departamentos de Colombia y el segundo entre las cinco principales economías.

Estos resultados favorables se dieron gracias a la evolución en sectores como la industria, el comercio, la construcción y el transporte, actividades que mostraron importantes crecimientos sostenidos entre 2000 y 2008.

En el análisis por sectores, la industria desplazó a los servicios como el principal renglón económico del departamento, su participación alcanzó en el 2008 el 31,3% del PIB generado por Santander, actividad en la cual tiene gran énfasis la petroquímica. La industria mostró el tercer crecimiento promedio por año más alto entre sectores, con un valor equivalente al 6,5%, actividad que incrementó su PIB a tasas superiores al 10% promedio anual desde mediados de la década anterior, producto de un mejoramiento en la capacidad de producción del principal complejo petroquímico del país.

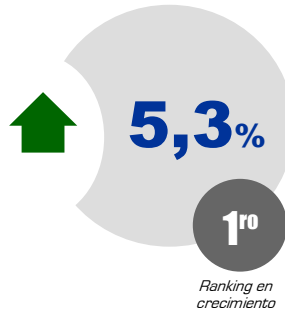
La construcción con un crecimiento de 7,8%, se ubicó como la segunda actividad económica con mayor incremento después del transporte. Se destaca la construcción de edificaciones como el subsector en Santander con mayor dinámica en los últimos ocho años, debido a su variación promedio anual de 11,2%.

No obstante los buenos resultados, el departamento debe mejorar aun su promedio de crecimiento anual para incrementar de forma considerable su PIB per cápita, el cual está aun alejado de los niveles que ostentan los países desarrollados.

Fuente: DANE - Cuentas Regionales 2008. Cifras preliminares. Año base 2005.

**CRECIMIENTO PROMEDIO ANUAL DE LA ECONOMÍA 2000 - 2008**

PIB SANTANDER



Crecimiento 2007/2008

**5,3%**

**1º**

Ranking en crecimiento departamentos

Participación PIB nacional 2008

**6,8%**

**1º**

Ranking en ganancia de participación en el PIB Nacional 2000/2008.  
"Santander ganó 0,45 pp en el PIB nacional entre 2000/2008"

PIB per cápita 2008

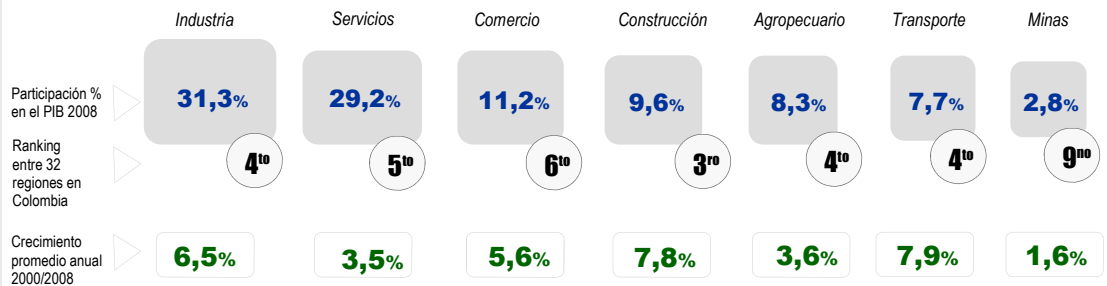
**7.698 USD**

**2º**

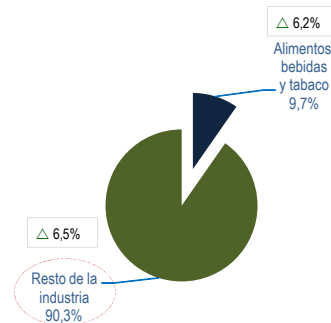
Ranking PIB per cápita

Nota: Los ranking se realizaron entre las 5 principales regiones de Colombia

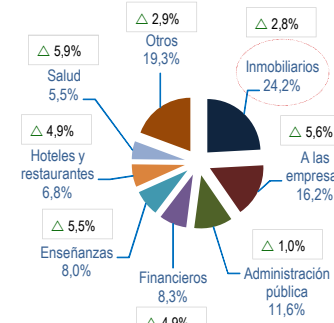
**PIB DE SANTANDER POR SECTORES**



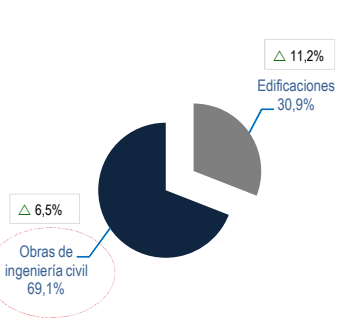
**PRINCIPALES SUBSECTORES SECTOR INDUSTRIA**



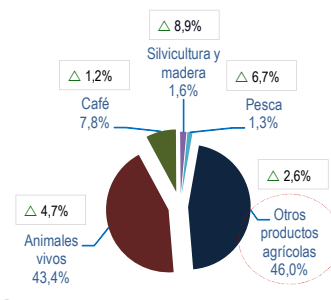
**PRINCIPALES SUBSECTORES SECTOR SERVICIOS**



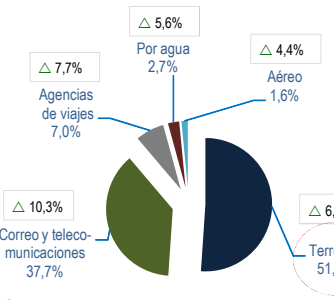
**PRINCIPALES SUBSECTORES SECTOR CONSTRUCCIÓN**



**PRINCIPALES SUBSECTORES SECTOR AGROPECUARIO**



**PRINCIPALES SUBSECTORES SECTOR TRANSPORTE**



**PRINCIPALES SUBSECTORES SECTOR MINERO**

