

PRODUCTO INTERNO BRUTO (PIB) SANTANDER



2021



CÁMARA DE
COMERCIO DE
BUCARAMANGA
Creemos en Santander

www.camaradirecta.com

Publicación de:

CÁMARA DE COMERCIO DE BUCARAMANGA ©

Juan Carlos Rincón Liévano - Presidente Ejecutivo

Realizado por:

Centro de Información Empresarial - CIE

Ismael Estrada Cañas - Director

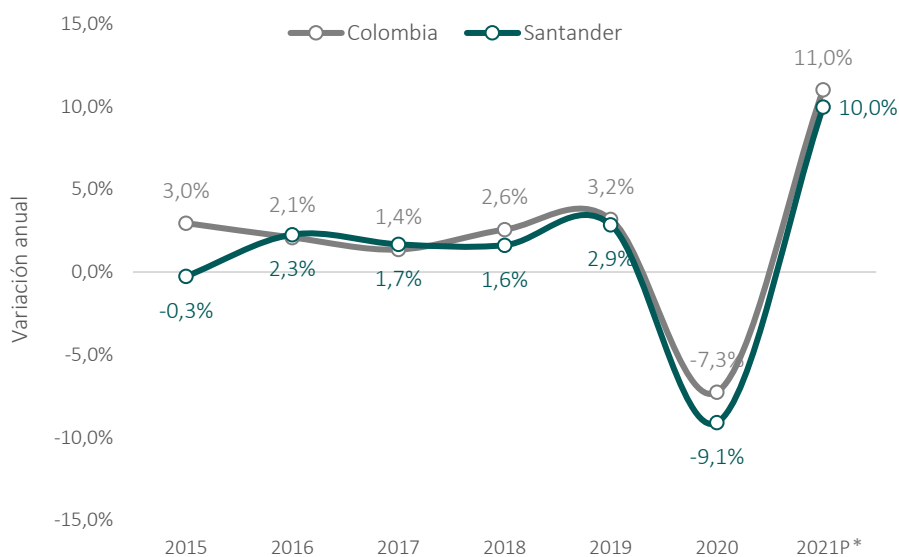
Claudia Navas Cáceres - Profesional de apoyo

Diana González Rueda - Profesional de apoyo

Nicolas Moreno Castro - Profesional de apoyo

Fuente: DANE - Cuentas Nacionales Departamentales.

PIB SANTANDER Y COLOMBIA, 2015 - 2021



El PIB es el valor total de los bienes y servicios finales producidos en un periodo de tiempo determinado, generalmente se mide de forma trimestral y anual. El PIB departamental se consolida como el indicador más importante para medir el rendimiento de la economía santandereana a nivel general y para todos sus sectores económicos.

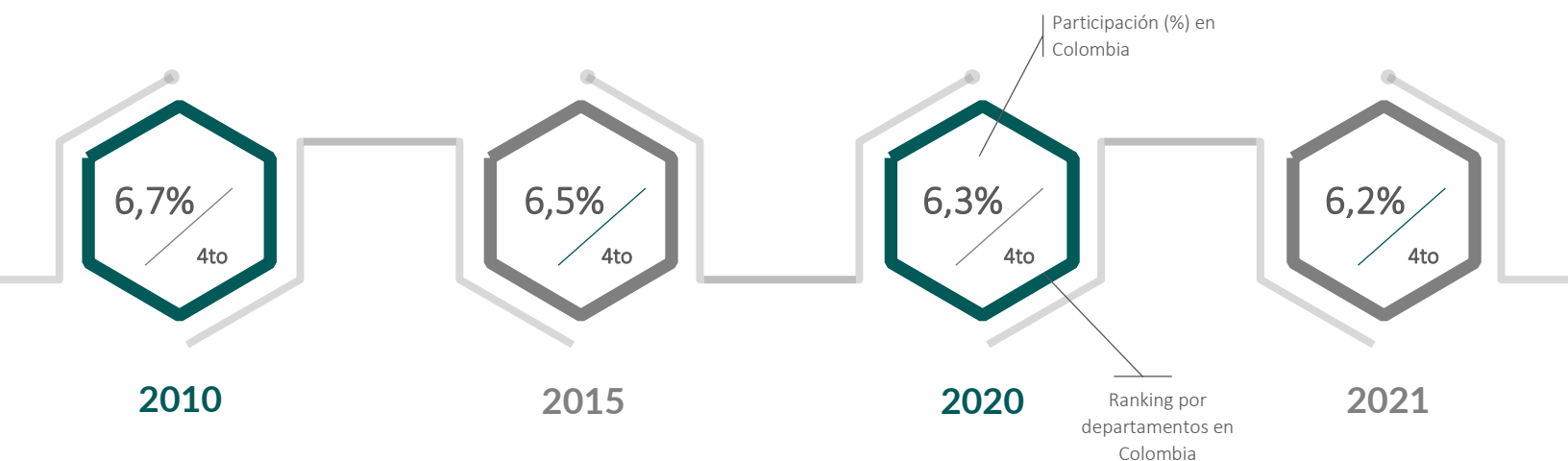
De acuerdo con la última publicación del DANE, las cifras provisionales muestran una variación del PIB de Santander de 10,0% durante el 2021, un crecimiento menor al registrado a nivel nacional (11,0%).

BALANCE GENERAL SANTANDER



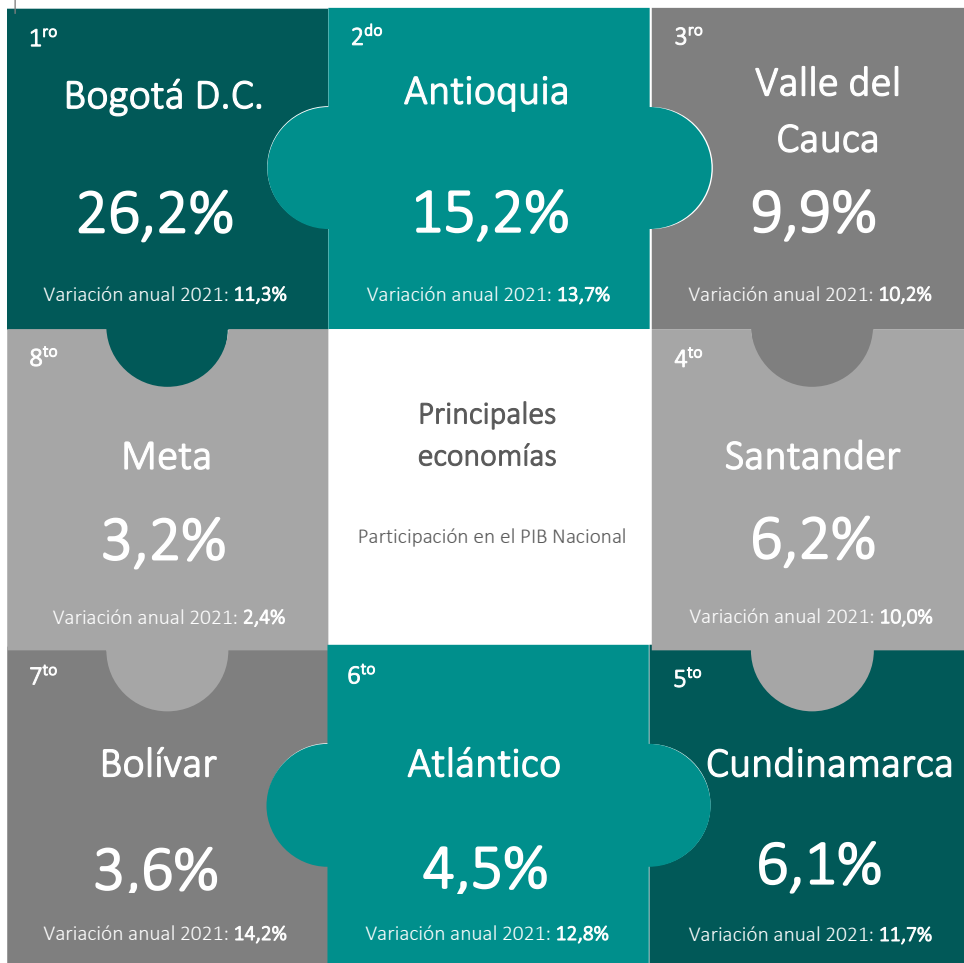
El 2021 representó un importante desafío para las economías debido al impacto económico generado por el aislamiento. Sin embargo, el PIB Nacional creció un 11,0% y Santander registró un crecimiento del 10,0%.

PARTICIPACIÓN DE SANTANDER EN PIB DE COLOMBIA



Santander ha tenido una participación promedio en el PIB nacional de 6,4% entre 2010 y 2021, lo que le ha permitido en los últimos 15 años consolidarse como la cuarta economía más importante del país.

Ranking economías departamentales



74,9%

Es el porcentaje que representan estas 8 economías departamentales en el PIB nacional.

Santander se mantiene como la cuarta economía más grande por departamento en Colombia, sólo superada por Bogotá D.C. (26,2%), Antioquia (15,2%) y Valle del Cauca (9,9%).

COMPORTAMIENTO SECTORIAL DEL PIB DE SANTANDER

SERVICIOS

8,0%

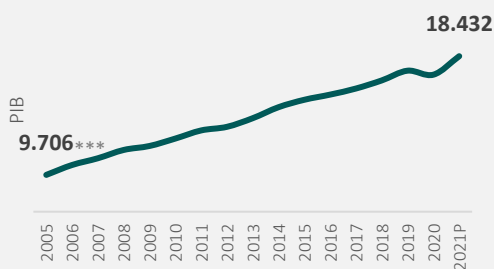
Variación anual
2021

32,6%

Participación*

5^{to}

Posición**



INDUSTRIA

12,2%

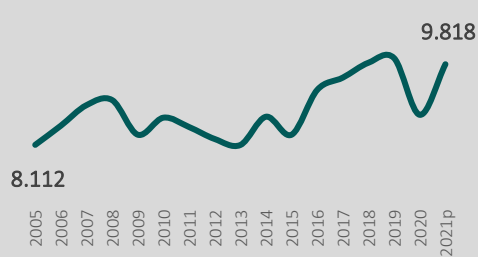
Variación anual
2021

17,4%

Participación

5^{to}

Posición



COMERCIO

21,3%

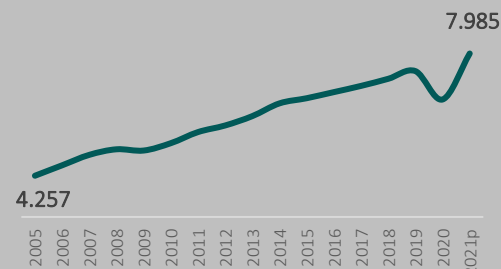
Variación anual
2021

14,1%

Participación

6^{to}

Posición



AGROPECUARIO

2,17%

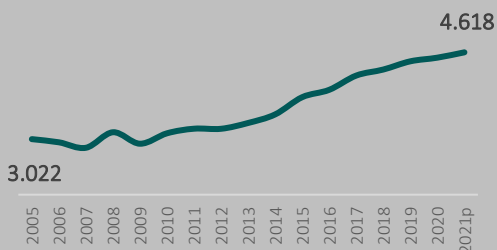
Variación anual
2021

8,2%

Participación

4^{to}

Posición



CONSTRUCCIÓN

-3,9%

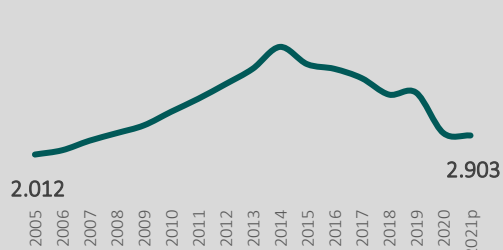
Variación anual
2021

5,1%

Participación

4^{to}

Posición



MINAS

-4,4%

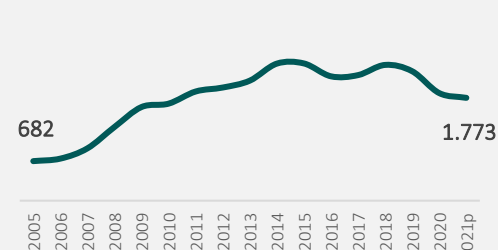
Variación anual
2021

3,1%

Participación

6^{to}

Posición



Nota: (*) Participación del PIB por sector en el total PIB de Santander. (**) Ranking del sector de Santander en el sector de Colombia. (***) Valores en miles de millones de pesos.

CÁMARA DE COMERCIO DE BUCARAMANGA ©

www.camaradirecta.com

 informacion.empresarial@camaradirecta.com

@CCBucaramanga

