

PRINCIPALES RESULTADOS

La importancia de las marcas en la actividad empresarial se hace cada vez mayor, debido a la creciente competencia entre compañías de orden nacional y extranjeras.

En el mundo se registran aproximadamente 8,4 millones de marcas según el informe de la Organización Mundial de Propiedad Intelectual - OMPI. China es el país con la más alta concentración de registros con 2,8 millones y le sigue Estados Unidos con 517 mil. Por países latinoamericanos, Brasil encabeza la lista con 159 mil marcas, seguido de México con 131 mil.

En Colombia la cifra se acerca a 14 mil marcas registradas de acuerdo a los datos del 2016 entregados por la Súper Intendencia de Industria y Comercio. El aporte de Santander al nacional es de 312 marcas, valor que lo ubica en el quinto lugar.

Uno de los sectores más dinámicos en el departamento son los servicios, en donde sobresale el renglón de publicidad y negocio, y alimentos con productos relacionados al café, cacao y azúcar. También hay que destacar la posición de la región en el ámbito nacional en la línea del tabaco.

Las cifras muestran que en el 2016 existió un número importante de marcas registradas, lo que demuestra que la actividad empresarial de la región se está esforzando por diferenciar sus productos y servicios, en un mercado en donde cada vez es más notoria la participación de bienes foráneos.

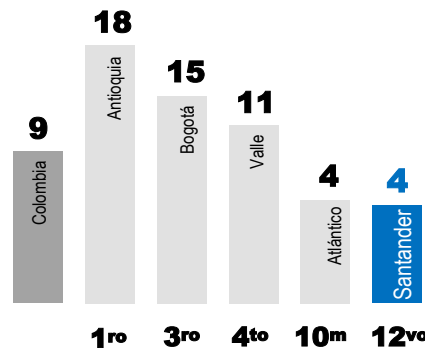
Fuente:

SIC: Superintendencia de Industria y Comercio.
OMPI: Organización Mundial de la Propiedad Intelectual.

Nota:

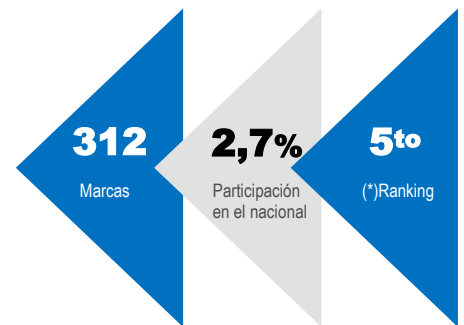
- Las cifras de marcas a nivel mundial corresponden a las de residentes reportadas por la OMPI en el año 2015.
- 5 principales economías del país: Antioquia, Atlántico, Bogotá, Santander y Valle.
- Por sectores en el rubro de otros incluye: Instrumentos de música, artículos de papel, cuero e imitación de cuero, materiales de construcción, utensilios para el hogar y juguetes.

Marcas por cada 1.000 empresas - Año 2016



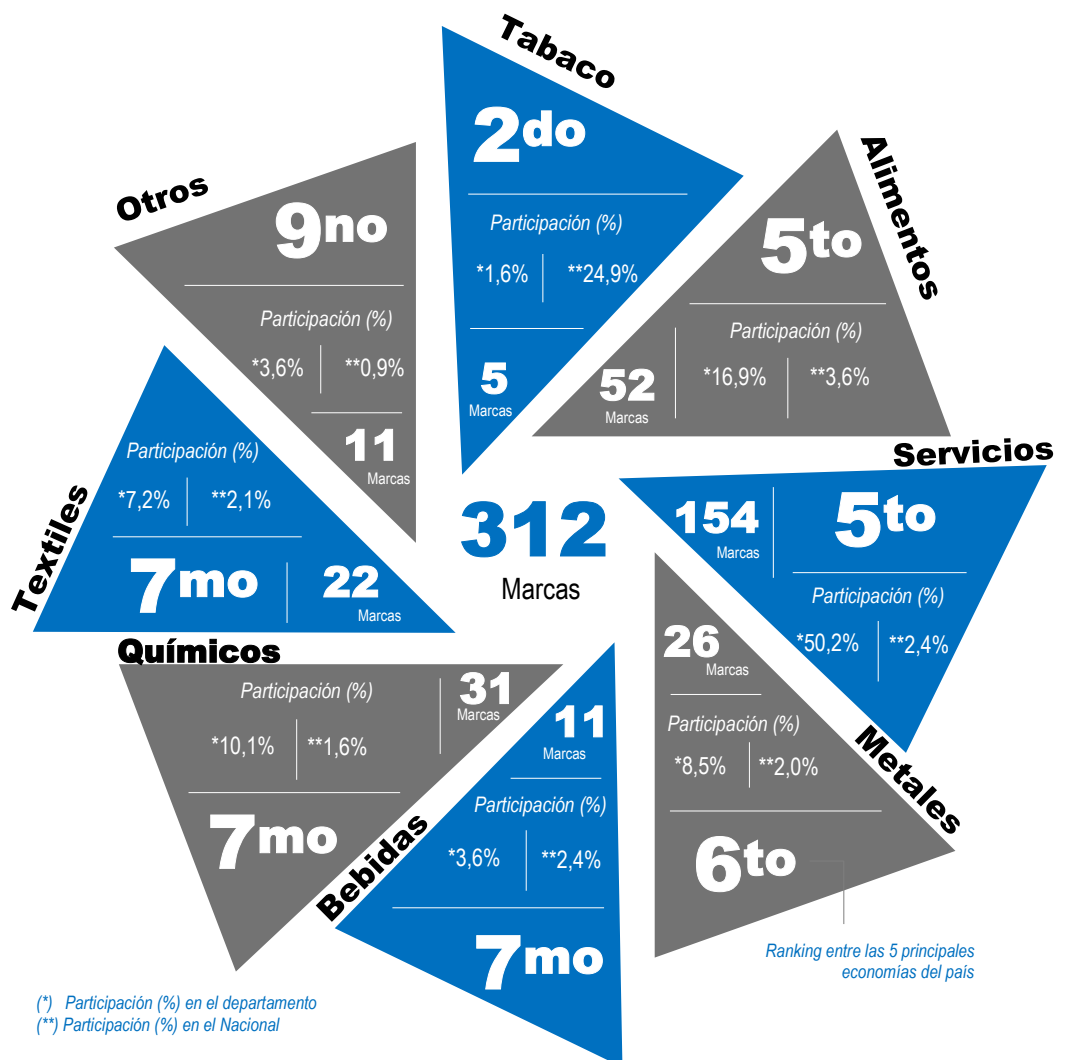
Nota: El dato de empresas corresponde a las inscritas en las Cámaras de Comercio en cada departamento - Ranking entre 28 departamentos

Marcas en Santander - Año 2016



(*) Ranking entre 28 departamentos

Marcas concedidas en Santander por sectores



(*) Participación (%) en el departamento
(**) Participación (%) en el Nacional