

PRINCIPALES RESULTADOS

En el tema petrolero los hechos no fueron del todo buenos para la producción nacional. La política de la OPEP de mantener cuotas de producción altas en los países que lo conforman, hicieron que los precios bajaran a niveles históricos en la primera parte del año para luego estabilizarse alrededor de los 50 dólares, valor que no es completamente saludable para el negocio petrolero.

Las consecuencias de estos precios no esperaron, las finanzas del gobierno nacional se vieron fuertemente impactadas y la disminución de la inversión extranjera para la actividad minero energética fue evidente.

En este contexto Santander produjo en los nueve primeros meses del año un promedio de 57 mil barriles diarios de crudo, cifra inferior en 11,8% a la ejecutada en el 2015.

A pesar de ello el departamento continuó como el cuarto productor nacional, con 34 campos operados por 8 compañías nacionales y extranjeras.

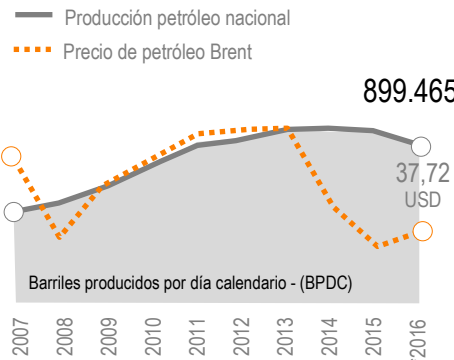
La actividad minera representa en el PIB de Santander apenas el 6,3% de su producto interno bruto, pero en el ámbito manufacturero tiene un peso que supera el 85% del pib industrial gracias a la petroquímica de Ecopetrol en Barrancabermeja.

Hablar de hidrocarburos en Santander es tocar el tema de la historia del petróleo en Colombia, del inicio de las universidades en la región, del trabajo especializado y de la industria de la refinación.

Aunque el escenario internacional y su repercusión en la economía local es evidente, sin duda continúa como una actividad que aún trae notables beneficios en términos de volumen de empleo y empresas especializadas que prestan servicios a toda la cadena productiva.

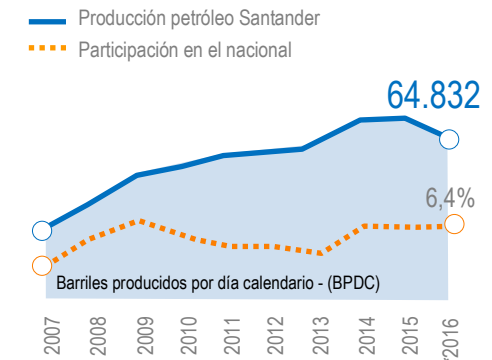
Fuente: Agencia Nacional de Hidrocarburos. Indexmundi.
OPEP: Organización de Países Exportadores de Petróleo.
Nota: (BPDC) - Barriles producidos por día calendario.

Producción de petróleo en Colombia



(* Cifras Enero a Septiembre)

Producción de petróleo en Santander



Producción de petróleo en Santander

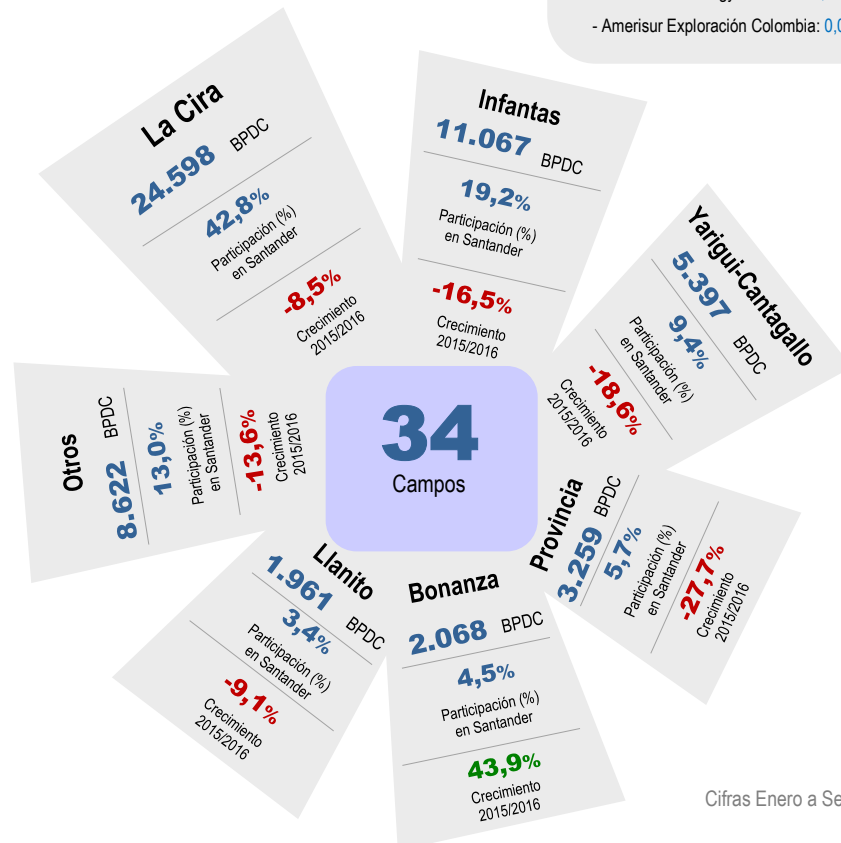
57.514 BPDC	4ta Ranking entre 20 regiones	6,4% Participación (%) en el nacional	-11,8% Crecimiento 2015/2016
-----------------------	---	---	--

Cifras Enero a Septiembre

8 Empresas operadoras en Santander

- Ecopetrol: **95,1%**
- Petrosantander: **4,1%**
- Petróleos del Norte: **0,7%**
- Petrocolombia: **0,1%**
- Kappa Resources: **0,01%**
- Consorcio campos de producción: **0,01%**
- Mansarovar Energy Colombia: **0,005%**
- Amerisur Exploración Colombia: **0,003%**

Campos petroleros en Santander



Cifras Enero a Septiembre