



CÁMARA DE
COMERCIO DE
BUARAMANGA
Creemos en Santander

AÑO
2022

Dinámica
Empresarial en
provincia
Metropolitana



Publicación de:

CÁMARA DE COMERCIO DE BUCARAMANGA ©

Juan Carlos Rincón Liévano - Presidente Ejecutivo

Realizado por:

Centro de Información Empresarial - CIE

Ismael Estrada Cañas - Director

Claudia Navas Cáceres - Profesional de apoyo

Diana González Rueda - Profesional de apoyo

Fuente: Registro Mercantil Cámara de Comercio de Bucaramanga.

*La jurisdicción de la Cámara de Comercio de Bucaramanga comprende 79 de los 87 municipios del departamento de Santander, exceptuando Barrancabermeja, Cimitarra, El Carmen de Chucurí, Landázuri, Puerto Parra, Puerto Wilches, Sabana de Torres y San Vicente de Chucurí.

FICHA METODOLÓGICA

Metodología del informe

Empresas inscritas en CCB: Hace referencia a las compañías inscritas en el Registro Mercantil de la Cámara de Comercio de Bucaramanga, con estado activo y domicilio principal de la jurisdicción de CCB, con corte entre 01/01/2021 y 31/12/2022.

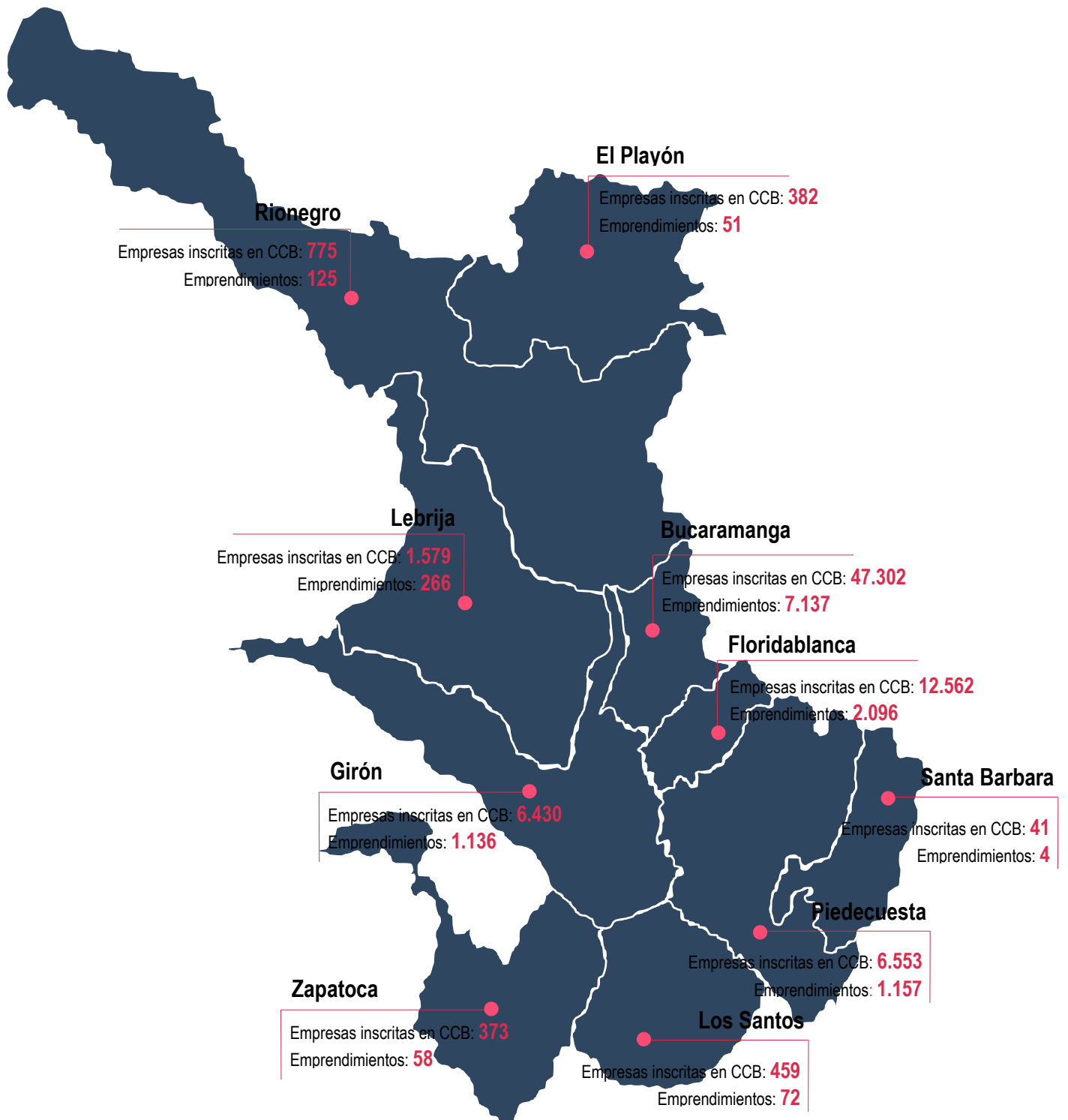
Emprendimiento: Empresas nuevas registradas en la Cámara de Comercio de Bucaramanga.

Para los casos anteriores se deben cumplir con las siguientes condiciones:

- Tipos Jurídicos: Sociedades y Personas Naturales.
- Domicilio: Principal Cámara de Comercio de Bucaramanga.
- Estado: Activo.
- Disponibilidad de información financiera en el Registro Mercantil.
- Para el caso de emprendimiento se tienen en cuenta todos los estados.

Valores a precios corrientes de 2022.

PROVINCIA METROPOLITANA



Nota: Empresas inscritas en CCB renovadas y activas entre 01/01/2021 y 31/12/2022.
CCB: Cámara de Comercio de Bucaramanga

BUCARAMANGA

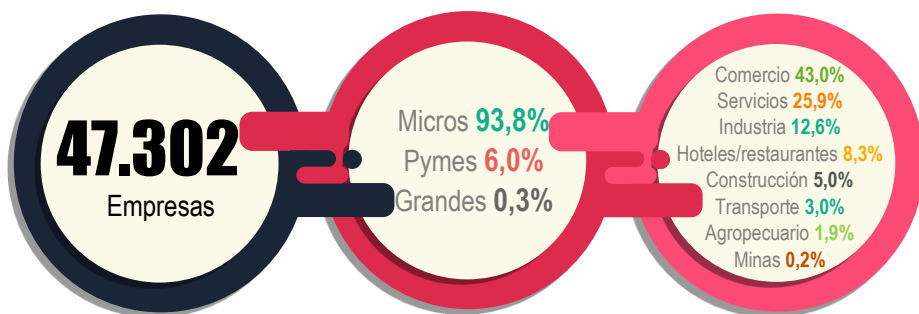
- Población 2023 (habitantes): **614.860**
- Valor agregado 2021 (Miles de millones de pesos corrientes): **16.422**
- Participación del Valor Agregado en las ventas: **160,2%**

Empresas inscritas en

CCB*

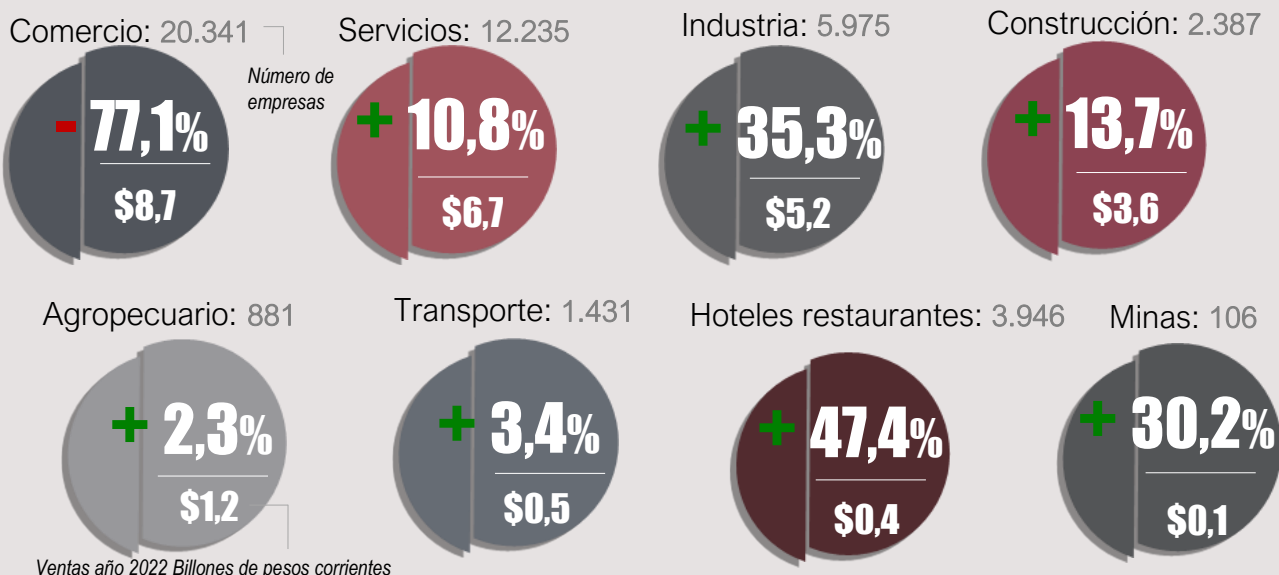
Tamaños*

Sectores*

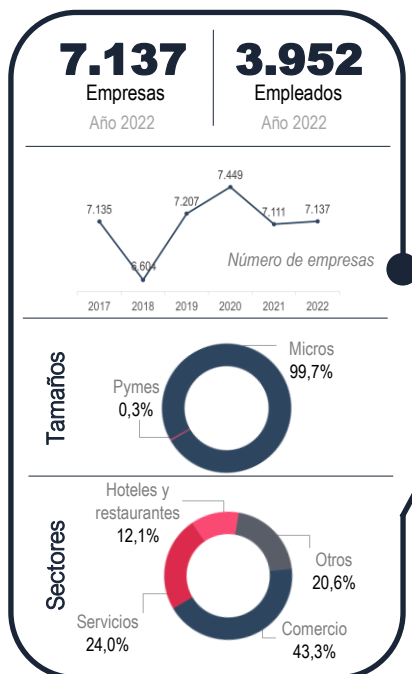


Nota: (*) empresas renovadas y activas entre 01/01/2021 y 31/01/2022.
CCB: Cámara de Comercio de Bucaramanga.

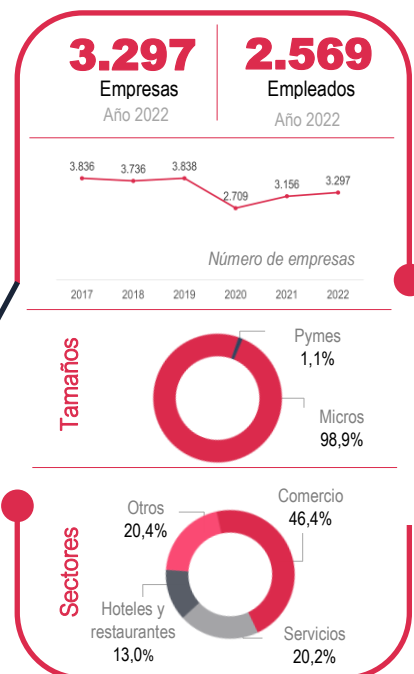
Variación de ventas 2022/2021



EMPRENDIMIENTO 2022



CANCELACIÓN 2022



Aspectos importantes de Bucaramanga

- Reúne el 26,5% del valor agregado de Santander, ubicándose en el primer lugar entre los 87 municipios.
- El 77,2% del total de sus empresas están dedicadas a las actividades del sector terciario y el 77,2% son negocios que no superan los 10 años de antigüedad.
- Desde el año 2017 se han registrado 42.643 nuevas empresas, sobresaliendo sectores de comercio y servicios.

FLORIDABLANCA

- Población 2023 (habitantes): **336.155**
- Valor agregado 2021 (Miles de millones de pesos corrientes): **5.308**
- Participación de las ventas en el Valor Agregado: **99,4%**

Empresas inscritas en CCB*



Tamaños*

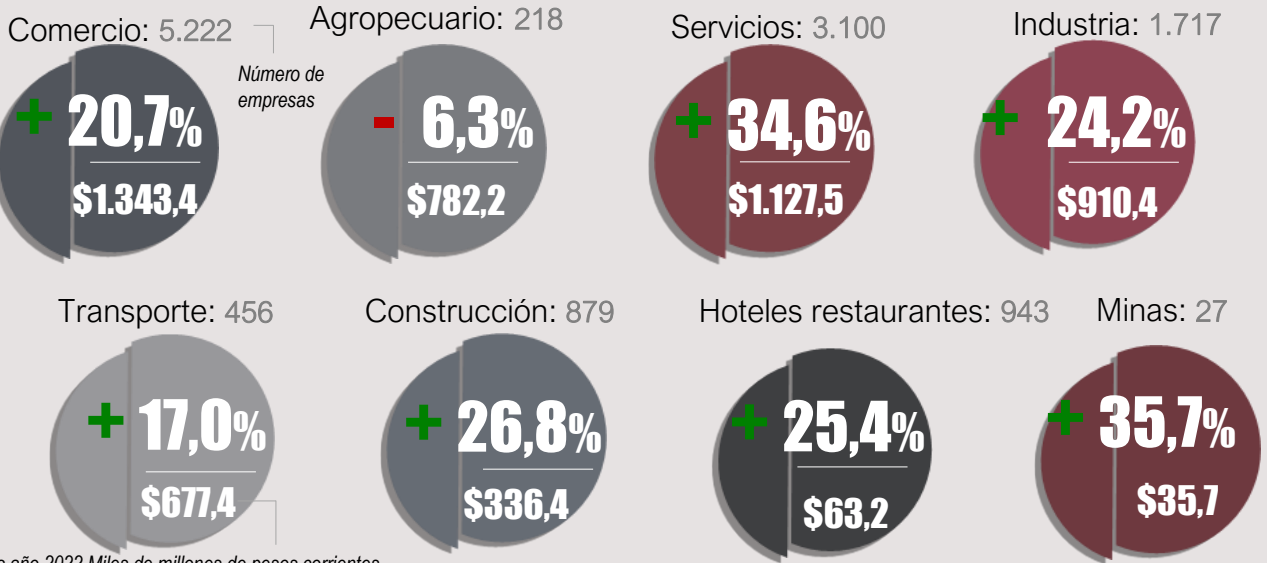
- Micros **95,5%**
- Pymes **4,2%**
- Grandes **0,3%**

Sectores*

- Comercio **41,6%**
- Servicios **24,7%**
- Industria **13,7%**
- Hoteles/restaurantes **7,5%**
- Construcción **7,0%**
- Transporte **3,6%**
- Agropecuario **1,7%**
- Minas **0,2%**

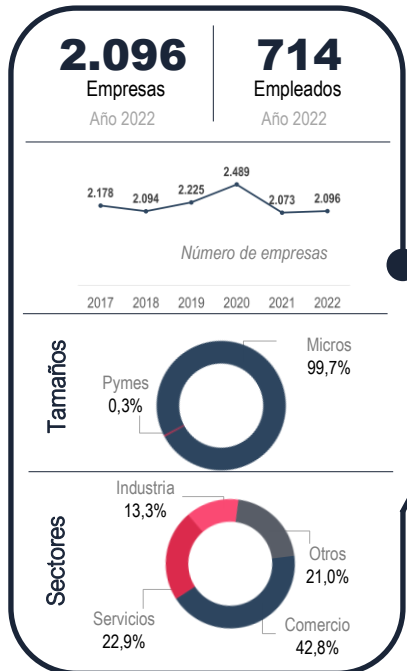
Nota: (*) empresas renovadas y activas entre 01/01/2021 y 31/12/2022.
CCB: Cámara de Comercio de Bucaramanga.

Variación de ventas 2022/2021

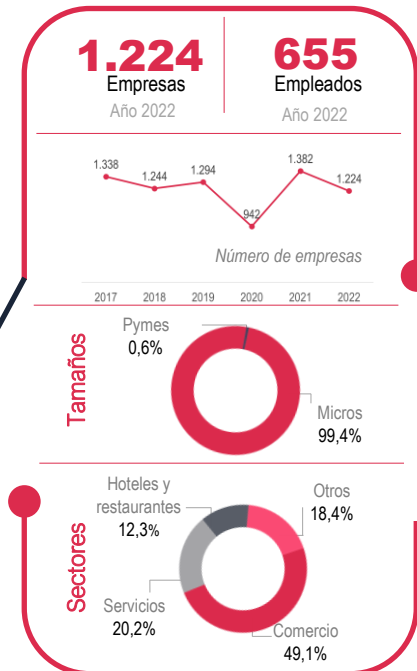


Ventas año 2022 Miles de millones de pesos corrientes

EMPRENDIMIENTO 2022



CANCELACIÓN 2022



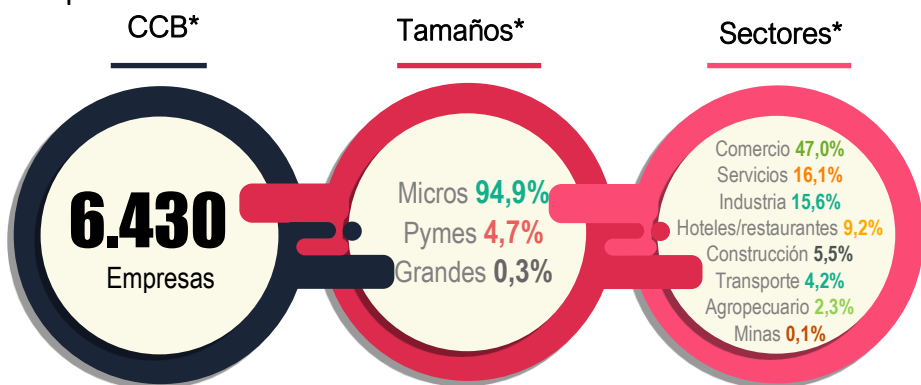
Aspectos importantes de Floridablanca

- Es el segundo municipio de la jurisdicción de la Cámara de Comercio de Bucaramanga con el mayor número de empresas activas (16,4%) y en su conjunto reúnen cerca de 5,2 billones de pesos en ventas.
- En el año 2022 se generaron 714 nuevos puestos de trabajo a través de sus emprendimientos.
- El 95,5% de los negocios activos están clasificados como microempresas, con activos de \$207 mil millones de pesos.

GIRÓN

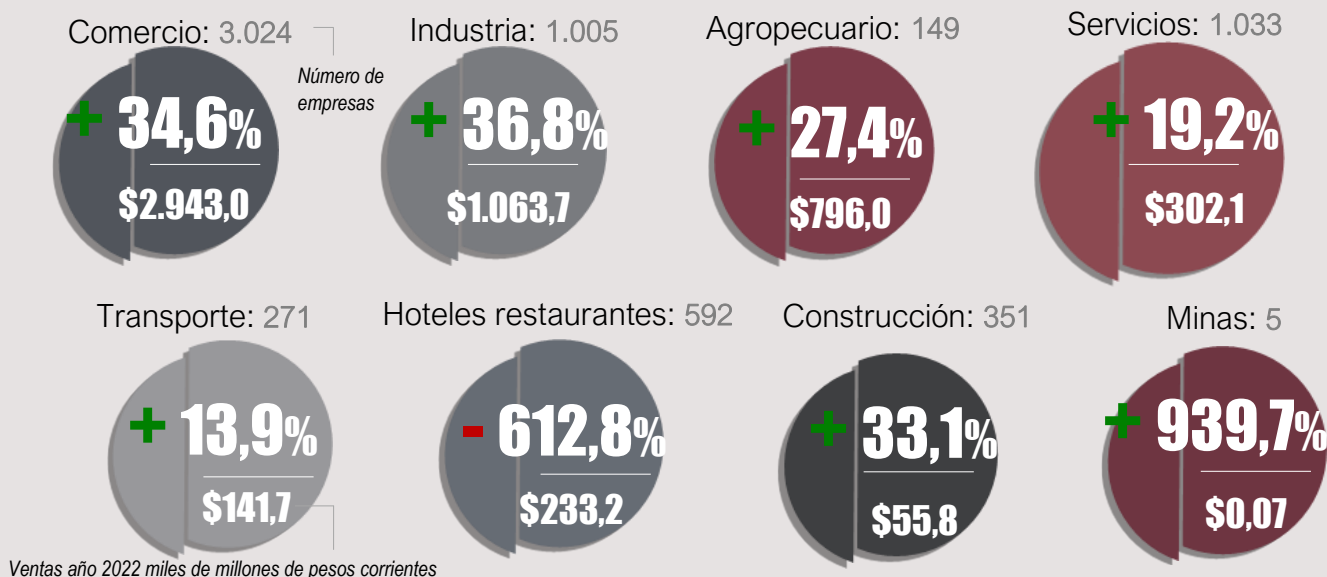
- Población 2023 (habitantes): **174.465**
- Valor agregado 2021 (Miles de millones de pesos corrientes): **4.952**
- Participación de las ventas en el Valor Agregado: **111,8%**

Empresas inscritas en

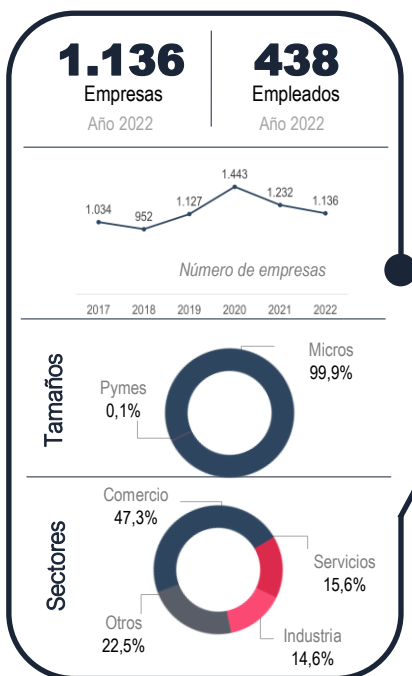


Nota: (*) empresas renovadas y activas entre 01/01/2021 y 31/12/2022.
CCB: Cámara de Comercio de Bucaramanga.

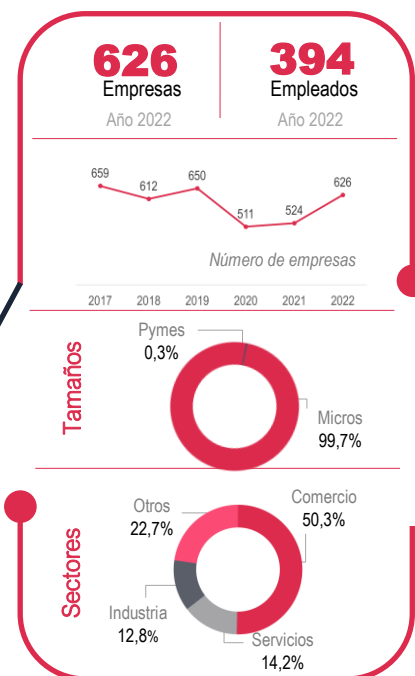
Variación de ventas 2022/2021



EMPREDIMIENTO 2022



CANCELACIÓN 2022



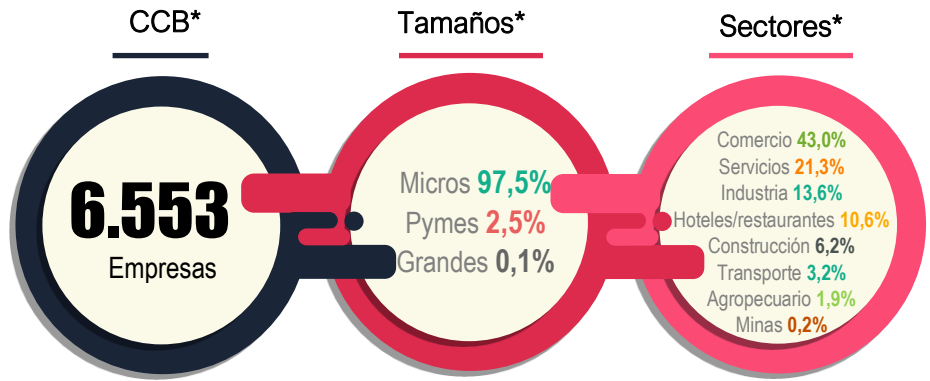
- El 72,3% del total de sus empresas están dedicadas a las actividades del sector terciario y el 84,3% son negocios que no superan los 10 años de antigüedad.
- Desde el año 2017 se han registrado 6.924 nuevas empresas. De las empresas creadas en 2022, el 74,4% fueron en el sector terciario.
- En el 2022, se registraron ventas por valor de \$5,5 billones de pesos, siendo la mayor participación del sector comercio, que representó el 53,2% y presentó un crecimiento del 34,6%.

Aspectos importantes de Girón

PIEDRECUESTA

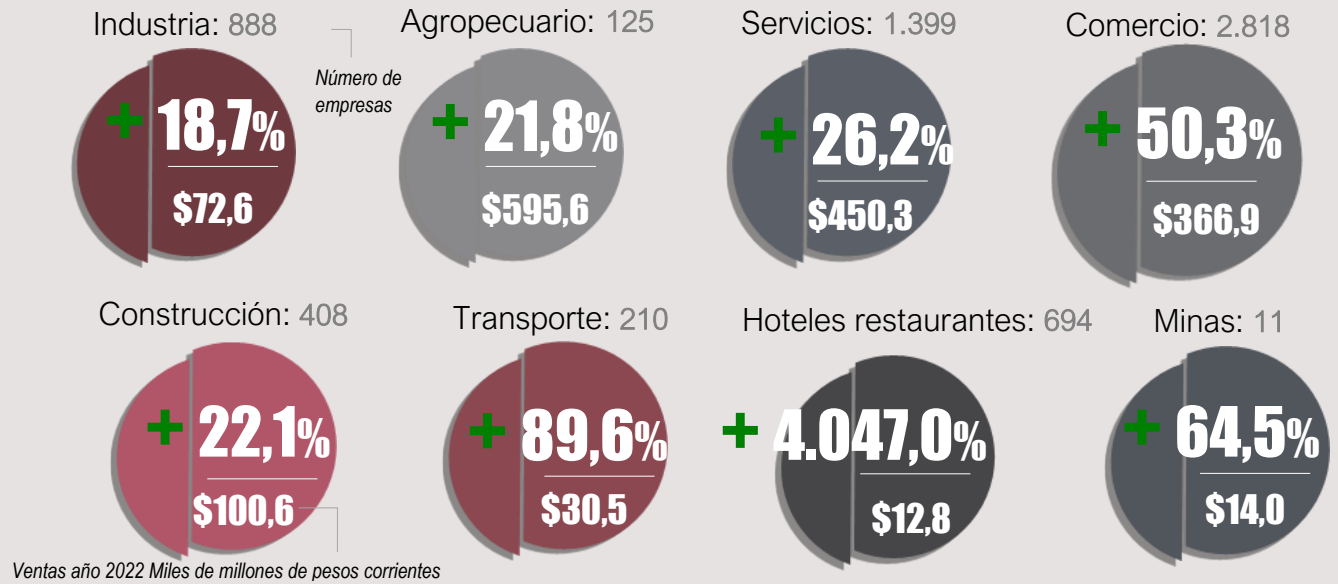
- Población 2023 (habitantes): **190.712**
- Valor agregado 2021 (Miles de millones de pesos corrientes): **3.261**
- Participación de las ventas en el Valor Agregado: **66,2%**

Empresas inscritas en

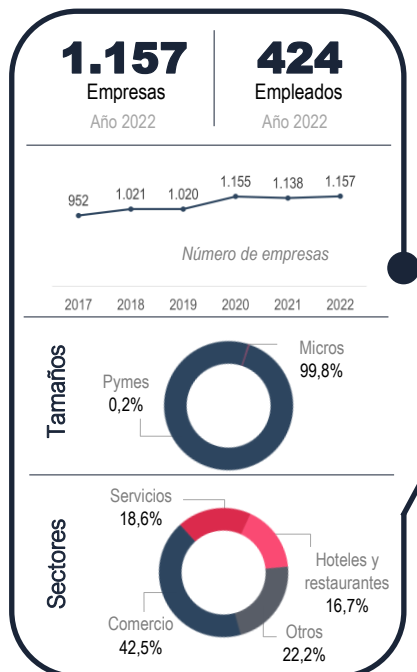


Nota: (*) empresas renovadas y activas entre 01/01/2021 y 31/07/2022.
CCB: Cámara de Comercio de Bucaramanga.

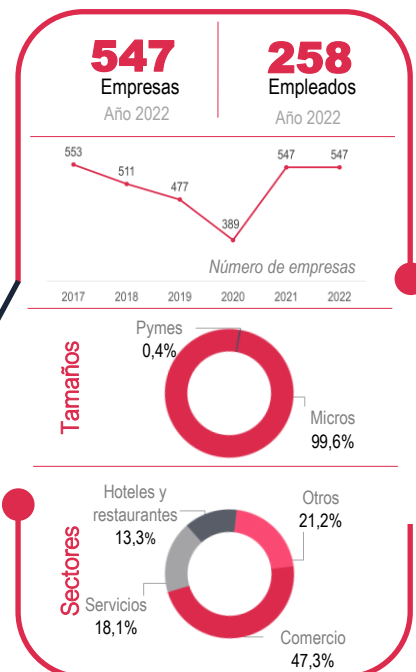
Variación de ventas 2022/2021



EMPRENDIMIENTO 2022



CANCELACIÓN 2022



- El 64,4% de los negocios del municipio se dedican a las actividades del comercio y los servicios y en su conjunto reunieron el 37,8% de las ventas totales en el año 2022.

- Del total de compañías del municipio, el 16,9% están clasificadas bajo la naturaleza jurídica de sociedades.

- En año 2022 se crearon 1.157 emprendimientos en el municipio, los cuales generaron 424 nuevos empleos. Estos nuevos negocios estuvieron representados por actividades económicas como el comercio y los servicios.

Aspectos importantes de Piedecuesta

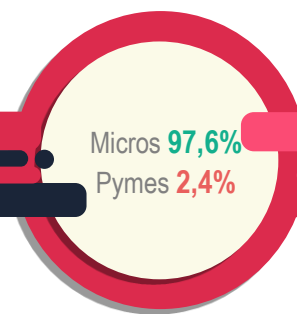
LEBRIJA

- Población 2023 (habitantes): **45.667**
- Valor agregado 2021 (Miles de millones de pesos corrientes): **2.704**
- Participación de las ventas en el Valor Agregado: **7,2%**

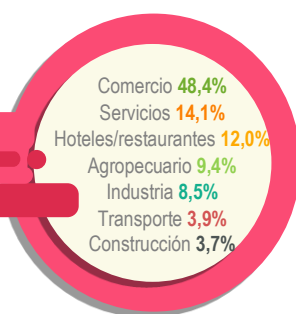
Empresas inscritas en CCB*



Tamaños*

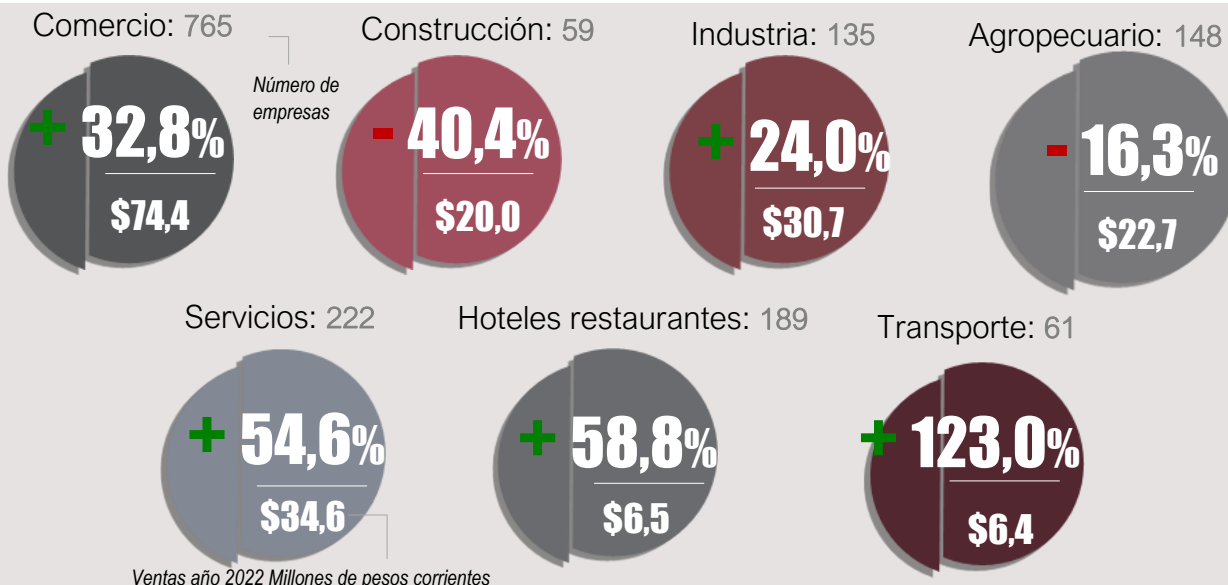


Sectores*

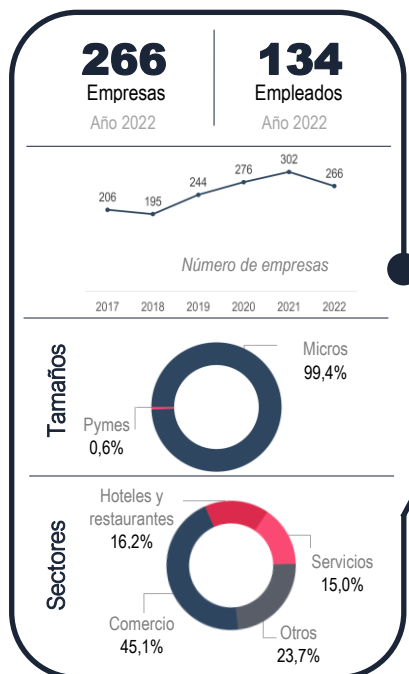


Nota: (*) empresas renovadas y activas entre 01/01/2021 y 31/12/2022.
CCB: Cámara de Comercio de Bucaramanga.

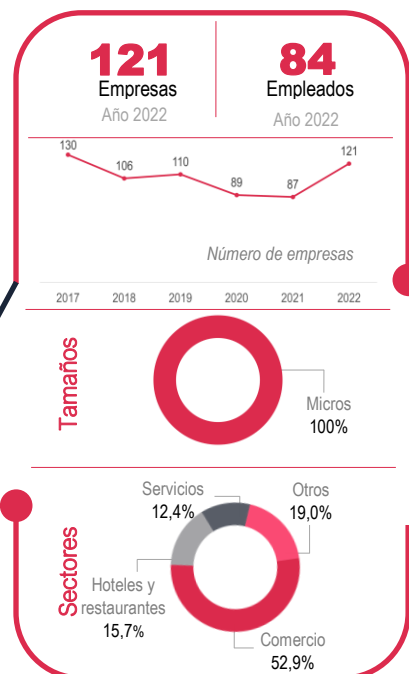
Variación de ventas 2022/2021



EMPRENDIMIENTO 2022



CANCELACIÓN 20212



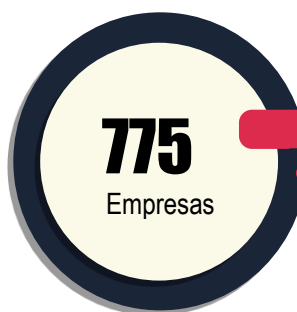
Aspectos importantes de Lebrija

- El municipio de Lebrija reúne el 2,1% del total de empresas inscritas de la provincia. Estas compañías son representadas con el 97,6% por las microempresas en sectores como el comercio y los servicios.
- En la región el sector que presenta mayor proporción de empresas antiguas es el comercio, el 9,3% son compañías que superan los 11 años. Por otra parte, los hoteles y restaurantes son negocios relativamente jóvenes, el 8,1% no sobrepasan los 5 años de antigüedad.

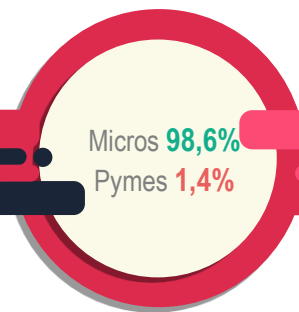
RIONEGRO

- Población 2023 (habitantes): **26.924**
- Valor agregado 2021 (Miles de millones de pesos corrientes): **824**
- Participación de las ventas en el Valor Agregado: **6,6%**

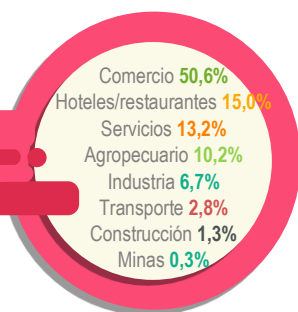
Empresas inscritas en CCB*



Tamaños*



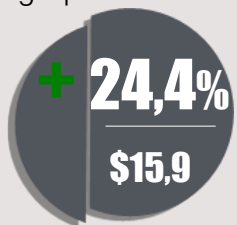
Sectores*



Nota: (*) empresas renovadas y activas entre 01/01/2021 y 31/12/2022.
CCB: Cámara de Comercio de Bucaramanga.

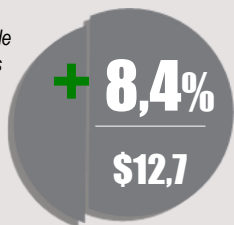
Variación de ventas 2022/2021

Agropecuario: 79

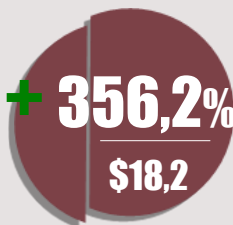


Número de empresas

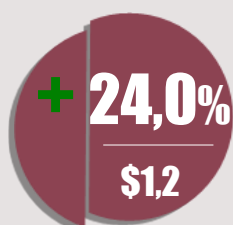
Comercio: 392



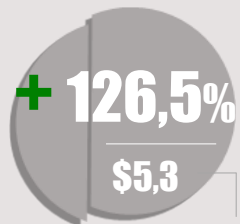
Servicios: 102



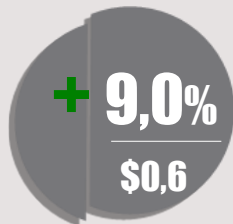
Industria: 52




Transporte: 22




Hoteles restaurantes: 116



Construcción: 10

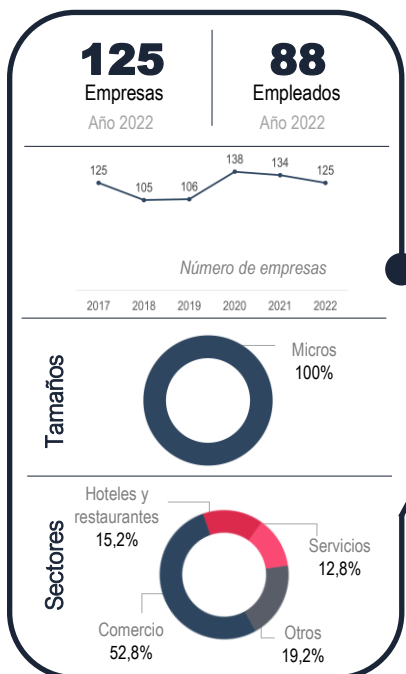


Minas: 2

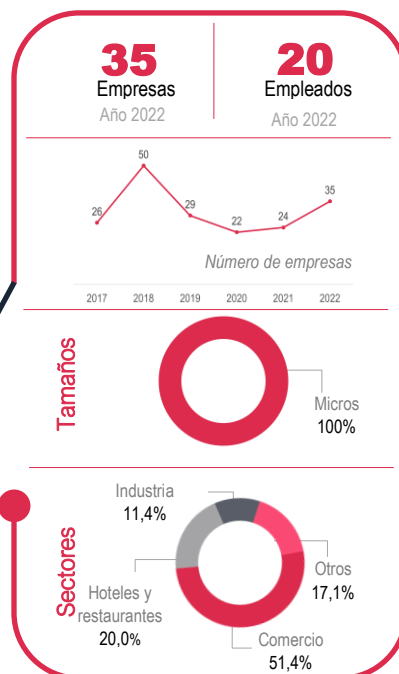


Ventas año 2022 Millones de pesos corrientes

EMPREDIMIENTO 2022



CANCELACIÓN 2022



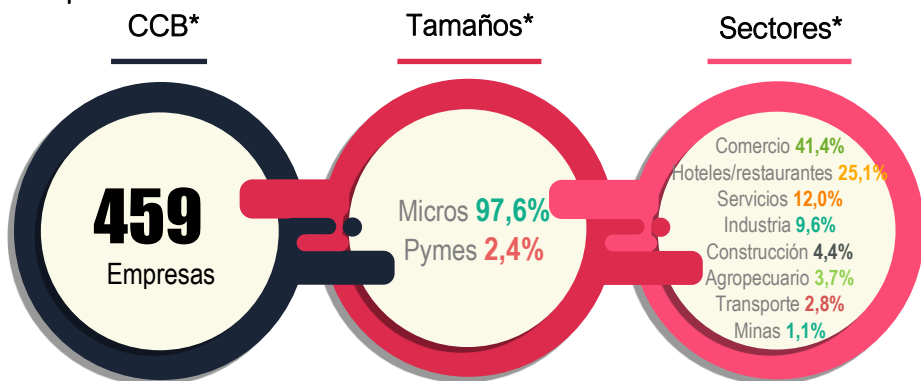
Aspectos importantes de Rionegro

- En Rionegro el 78,7% de sus empresas están dedicadas a las actividades del sector terciario, sumando \$31 mil millones de pesos en ventas.
- En este municipio desde 2017 se han creado 733 empresas, principalmente en el sector de comercio.
- En el 2022 se destacó el buen nivel de ventas registrado por las empresas del municipio, logró alcanzar una cifra por el orden de los 54 mil millones de pesos, presentando incremento de 68,3%, frente al año anterior.

LOS SANTOS

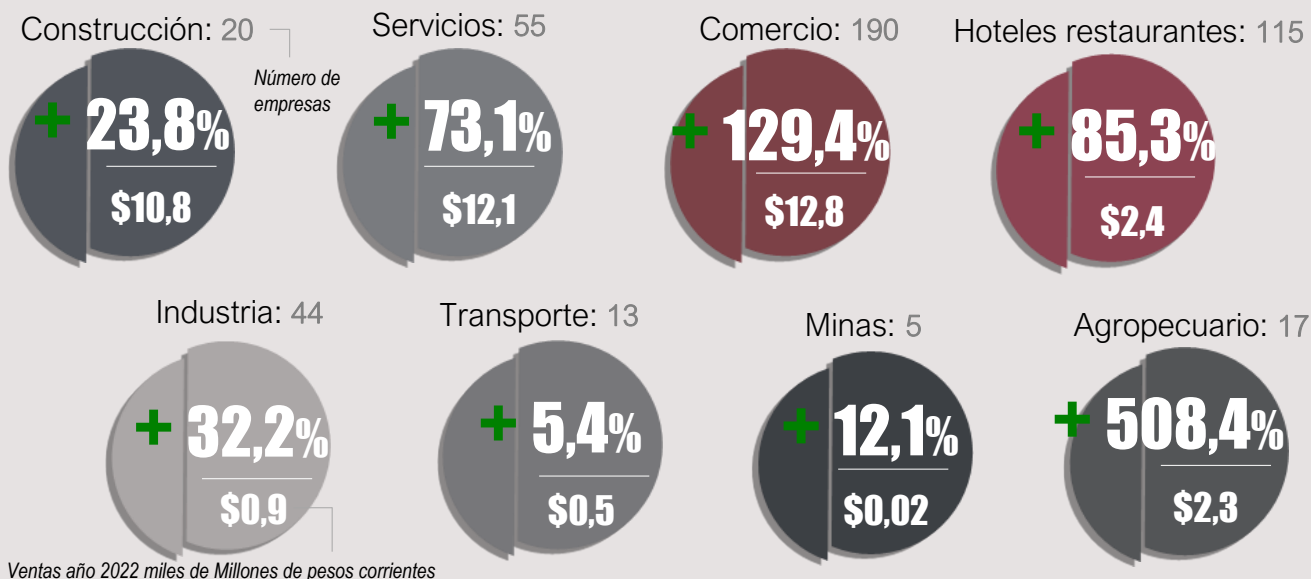
- Población 2023 (habitantes): **15.371**
- Valor agregado 2021 (Miles de millones de pesos corrientes): **378**
- Participación de las ventas en el Valor Agregado: **11,1%**

Empresas inscritas en

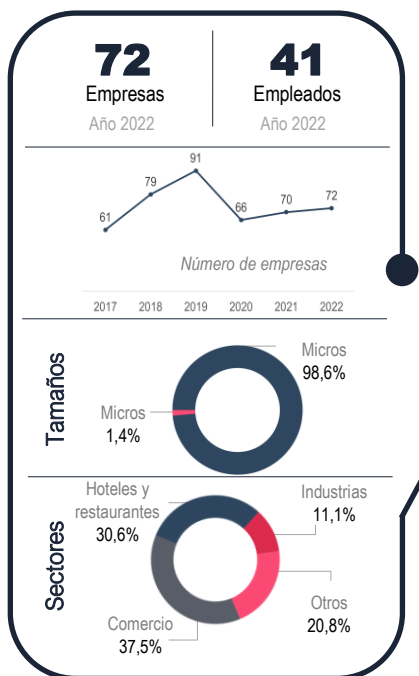


Nota: (*) empresas renovadas y activas entre 01/01/2021 y 31/12/2022.
CCB: Cámara de Comercio de Bucaramanga.

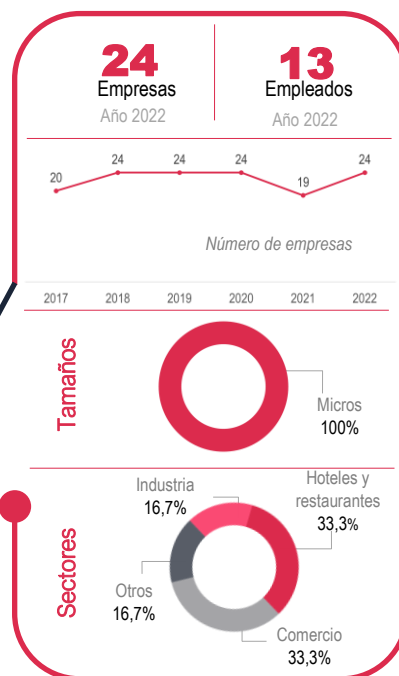
Variación de ventas 2022/2021



EMPREDIMIENTO 2022



CANCELACIÓN 2022



Aspectos importantes de Los Santos

- De las 459 empresas activas en el municipio de Los Santos, el sector de hoteles y restaurantes presenta la mayor proporción de negocios jóvenes, el 46,4%, cuyas edades no superan los 5 años de antigüedad.
- Las compañías de la región alcanzaron un valor en ventas de \$41.828 millones de pesos, mostrando un incremento de 73,1%, frente al mismo periodo anterior.

EL PLAYÓN

- Población 2023 (habitantes): **14.107**
- Valor agregado 2021 (Miles de millones de pesos corrientes): **220**
- Participación de las ventas en el Valor Agregado: **6,4%**

Empresas inscritas en CCB*



Tamaños*

Micros **99,5%**
Pymes **0,5%**

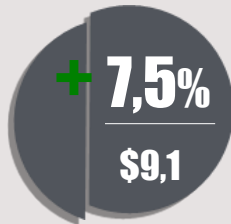
Sectores*

Comercio **55,2%**
Hoteles/restaurantes **17,0%**
Servicios **11,5%**
Industria **7,9%**
Agropecuario **5,5%**
Transporte **1,8%**
Construcción **0,8%**
Minas **0,3%**

Nota: (*) empresas renovadas y activas entre 01/01/2021 y 31/12/2022.
CCB: Cámara de Comercio de Bucaramanga.

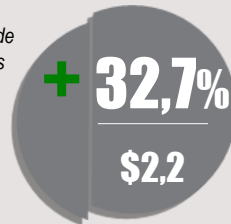
Variación de ventas 2022/2021

Comercio: 211

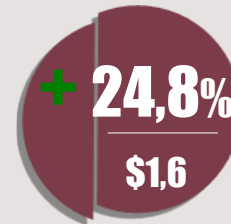


Número de empresas

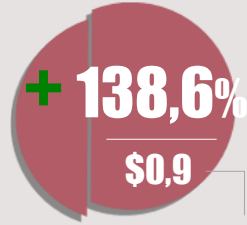
Servicios: 44



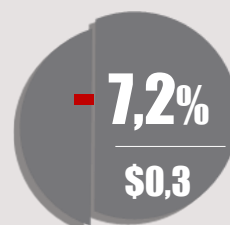
Industria: 30




Agropecuario: 21



Hoteles restaurantes: 65



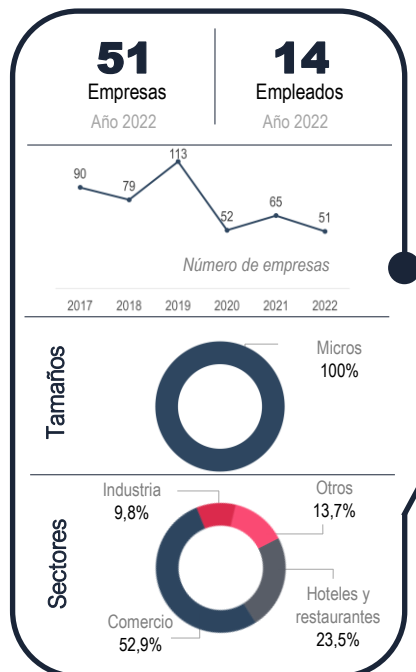
Transporte: 7



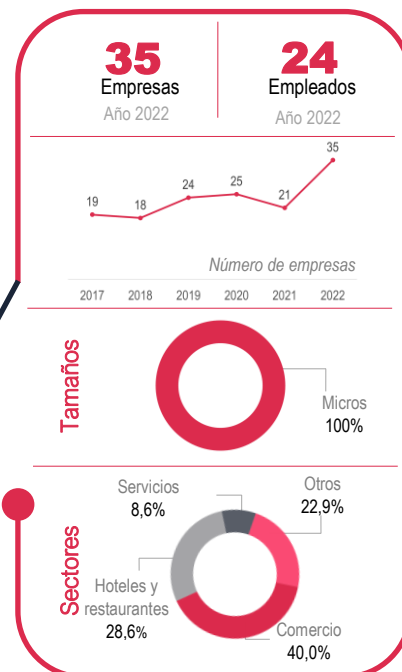
Una (1) empresa de construcción y una (1) de minas no registraron ventas durante el 2022

Ventas año 2022 miles de Millones de pesos corrientes

EMPREDIMIENTO 2022



CANCELACIÓN 2022



Aspectos importantes de El Playón

- En El Playón se registran 382 empresas activas, el 83,8% desarrollan actividades del sector terciario y de estas el 69,9% no superan los 5 años de antigüedad.
- Las empresas del municipio registraron ventas de \$14 mil millones, registrando un crecimiento de 16,7% con respecto al año anterior.
- Entre el año 2017 y 2022 se crearon 450 nuevos emprendimientos, principalmente en actividades como los hoteles y restaurantes y el comercio.

ZAPATOCA

- Población 2023 (habitantes): **9.925**
- Valor agregado 2021 (Miles de millones de pesos corrientes): **179**
- Participación de las ventas en el Valor Agregado: **5,7%**

Empresas inscritas en CCB*



Tamaños*

Micros **98,7%**
Pymes **1,3%**

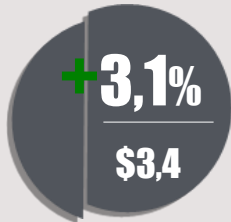
Sectores*

Comercio **43,4%**
Hoteles/restaurantes **24,1%**
Servicios **15,5%**
Industria **7,8%**
Agropecuario **4,3%**
Transporte **2,7%**
Construcción **2,1%**

Nota: (*) empresas renovadas y activas entre 01/01/2021 y 31/12/2022.
CCB: Cámara de Comercio de Bucaramanga.

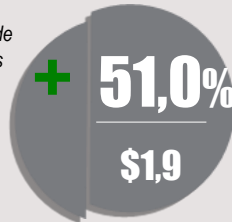
Variación de ventas 2022/2021

Comercio: 162

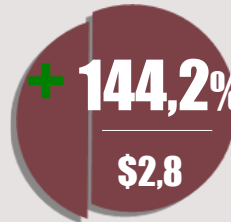


Número de empresas

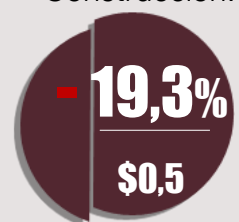
Servicios: 58



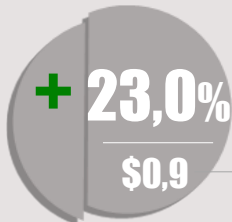
Hoteles restaurantes: 90



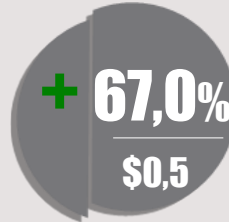
Construcción: 8



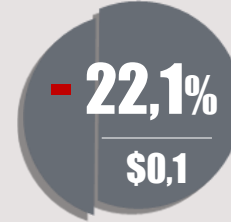
Industria: 29



Agropecuario: 16

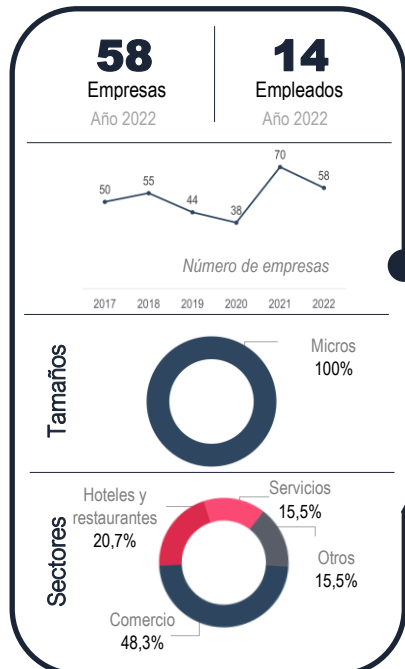


Transporte: 10

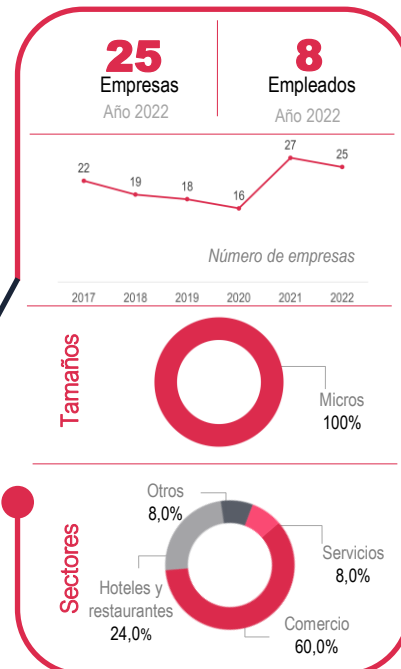


Ventas año 2022 miles de Millones de pesos corrientes

EMPRENDIMIENTO 2022



CANCELACIÓN 2022



Aspectos importantes de ZapatoCA

- En ZapatoCA existen 373 compañías activas, de las cuales la mayor dinámica se encuentra enfocada en sectores como comercio, servicios y hoteles y restaurantes, pues se ubican compañías de gran tamaño y son las que generan la mayor parte del empleo formal en la región.
- En cuanto a cancelación de empresas, el municipio registró una deserción de 127 compañías entre los últimos 6 años, en su totalidad fueron de tamaño microempresas.


SANTA BÁRBARA

- Población 2023 (habitantes): **2.496**
- Valor agregado 2021 (Miles de millones de pesos corrientes): **30**
- Participación de las ventas en el Valor Agregado: **1,3%**

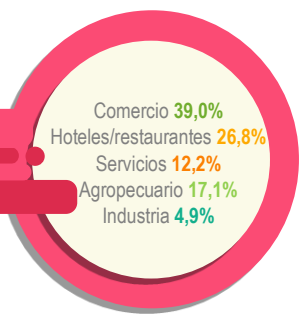
Empresas inscritas en CCB*



Tamaños*



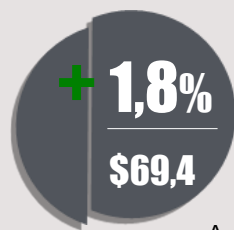
Sectores*



Nota: (*) empresas renovadas y activas entre 01/01/2021 y 31/12/2022.
CCB: Cámara de Comercio de Bucaramanga.

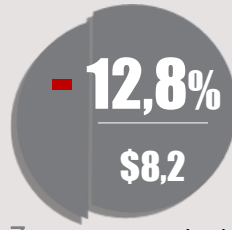
Variación de ventas 2022/2021

Comercio: 16

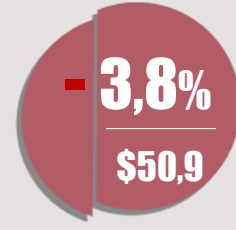


Número de empresas

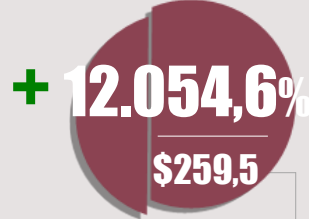
Servicios: 5



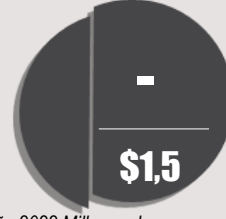
Hoteles restaurantes: 11



Agropecuario: 7

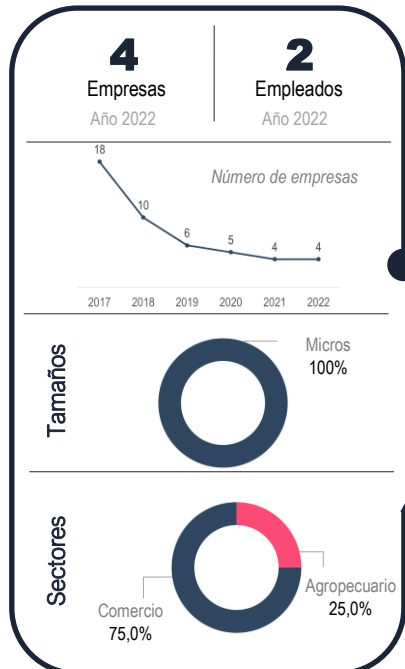


Industrias: 2

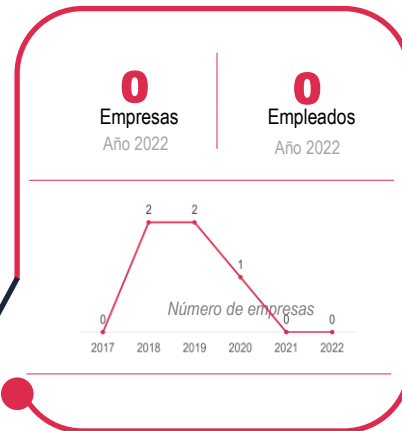


Ventas año 2022 Millones de pesos corrientes

EMPREDIMIENTO 2022



CANCELACIÓN 2022



Aspectos importantes de Santa Bárbara

- Santa Bárbara es el municipio más pequeño de la provincia en cuanto a población y número de compañías, en la actualidad registra un total de 41 empresas clasificadas como microempresas y un gran porcentaje de estas (78,0%) desarrollan actividades del sector terciario.
- Desde el año 2017 se han registrado 47 nuevas empresas, sobresaliendo los sectores de hoteles y restaurantes y el comercio.
- Se registran solo 5 empresas canceladas desde el 2017.

CÁMARA DE COMERCIO DE BUCARAMANGA ©

www.camaradirecta.com

 informacion.empresarial@camaradirecta.com

@CCBucaramanga

