



Dinámica Empresarial en Provincia

METROPOLITANA

2020



**CÁMARA DE
COMERCIO DE
BUCARAMANGA**
Creemos en Santander



UNA PUBLICACIÓN DE:

CÁMARA DE COMERCIO DE BUCARAMANGA ©

Juan Carlos Rincón Liévano - **Presidente Ejecutivo (e)**

Realizado por Centro de Información Empresarial - CIE

Ismael Estrada Cañas - **Director**

Saida Avellanada Silva - **Profesional de apoyo**

Diana González Rueda - **Profesional de apoyo**

FICHA METODOLÓGICA

Metodología del informe:

Empresas inscritas en CCB: hace referencia a las compañías inscritas en el Registro Mercantil de la Cámara de Comercio de Bucaramanga, con estado activo y domicilio principal de la jurisdicción de CCB, con corte entre 01/01/2020 hasta 31/07/2021.

Emprendimiento: empresas nuevas registradas en la Cámara de Comercio de Bucaramanga.

Para los casos anteriores se deben cumplir con las siguientes condiciones:

- Tipos jurídicos sólo sociedades y persona natural.
- Domicilio principal Cámara de Comercio de Bucaramanga.
- Estado activo.
- Disponibilidad de información financiera en el registro mercantil.
- Para el caso de emprendimiento se tienen en cuenta todos los estados.

El análisis de los datos se trabajaron a precios corrientes.

Para los datos de exportaciones se realizó un cruce de NIT de las empresas suministradas por el DANE como exportadoras con las registradas en Cámara de Comercio de Bucaramanga y poder identificarlas de acuerdo a cada municipio.

Fuente de los datos:

Registro mercantil de la Cámara de Comercio de Bucaramanga - DANE

PROVINCIA METROPOLITANA



Nota: Empresas inscritas en CCB renovadas y activas ente 01/01/2020 a 31/07/2021.
CCB: Cámara de Comercio de Bucaramanga

BUCARAMANGA

- Población 2021 (habitantes): **614.269**
- Valor agregado 2019 (Miles de millones de pesos corrientes): **15.346**
- Participación del Valor Agregado en las ventas: **30,1%**

Empresas inscritas en CCB*

41.648
Empresas

Tamaños*

Micros **93,0%**
Pymes **6,7%**
Grandes **0,3%**

Sectores*

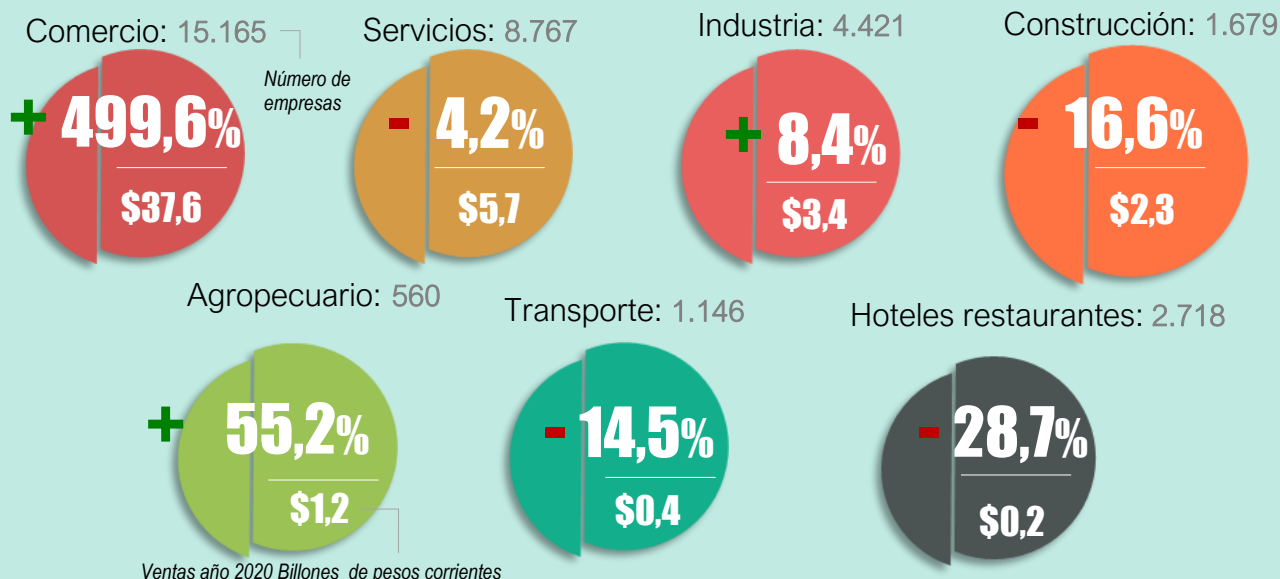
Comercio **43,3%**
Servicios **25,4%**
Industria **12,8%**
Hoteles/restaurantes **8,1%**
Construcción **5,0%**
Transporte **3,7%**
Agropecuario **1,5%**
Minas **0,2%**

No han renovado su matrícula mercantil en el 2021

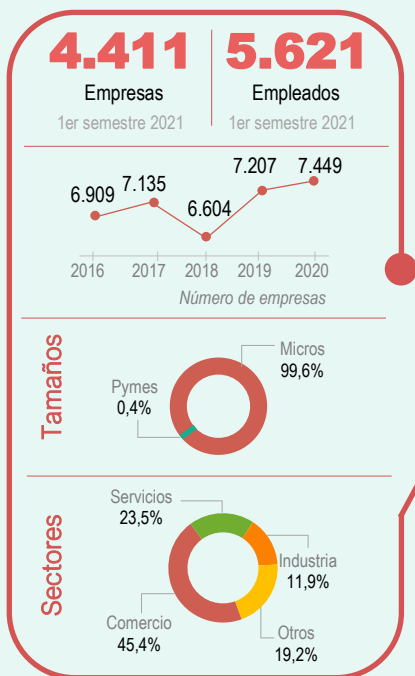
17,1%

Nota: (*) empresas renovadas y activas ente 01/01/2020 a 31/07/2021.
CCB: Cámara de Comercio de Bucaramanga

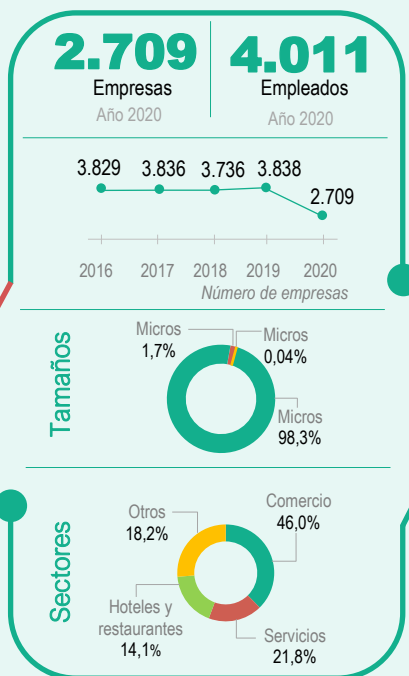
Variación de ventas 2020/2019



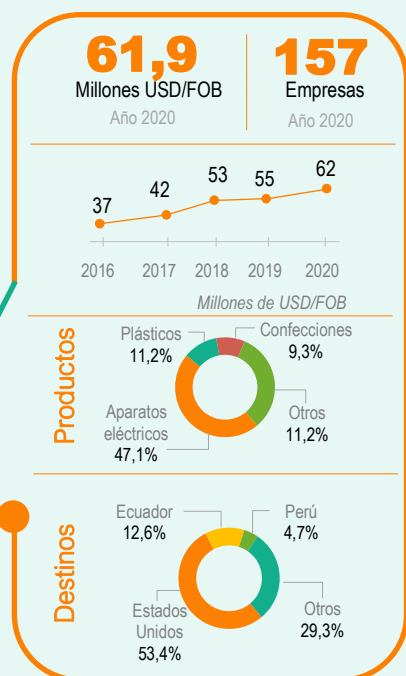
EMPRENDIMIENTO 2021



CANCELACIÓN 2020



EXPORTACIONES 2020



Aspectos importantes de Bucaramanga

- Reúne el 1,5% del valor agregado de Santander, ubicándose en el octavo lugar entre los 87 municipios.
- El 83,9% del total de sus empresas están dedicadas a las actividades del sector terciario y el 66,5% son negocios que no superan los 10 años de antigüedad.
- Desde el año 2016 se han registrado 2.869 nuevas empresas, de las cuales el 53,1% se encuentran activas y vigentes al corte de 31/07/2021, sobresaliendo sectores comercio el comercio y los servicios.

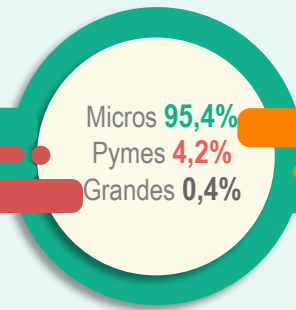
FLORIDABLANCA

- Población 2021 (habitantes): **311.365**
- Valor agregado 2019 (Miles de millones de pesos corrientes): **4.795**
- Participación de las ventas en el Valor Agregado: **86,1%**

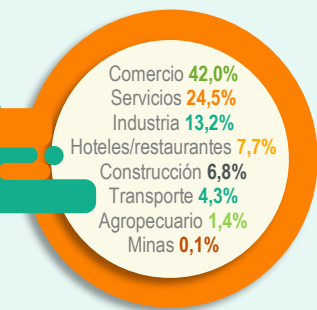
Empresas inscritas en CCB*



Tamaños*



Sectores*

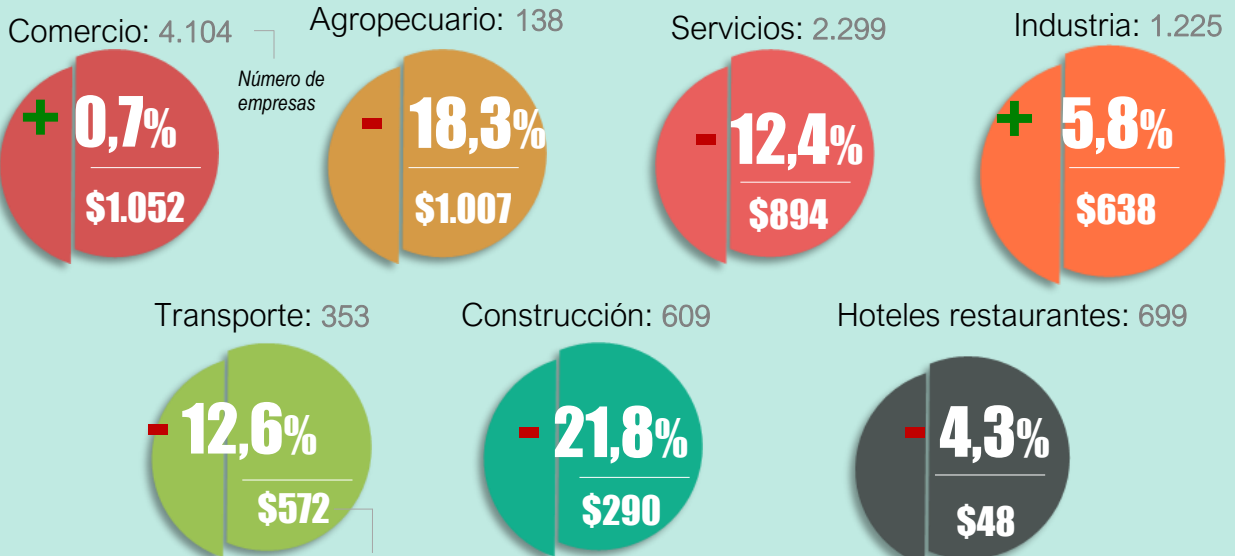


No han renovado su matrícula mercantil en el 2021

18,6%

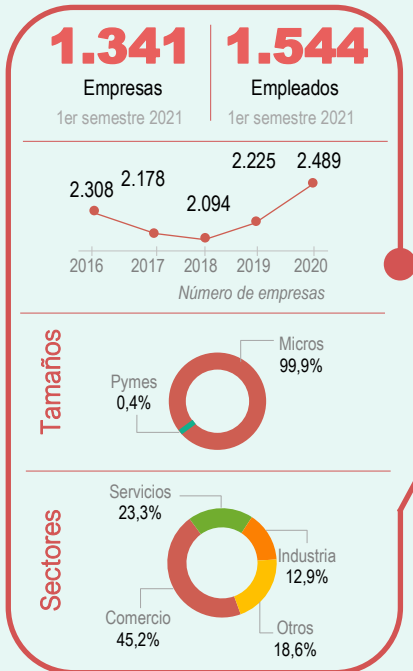
Nota: (*) empresas renovadas y activas ente 01/01/2020 a 31/07/2021.
CCB: Cámara de Comercio de Bucaramanga

Variación de ventas 2020/2019

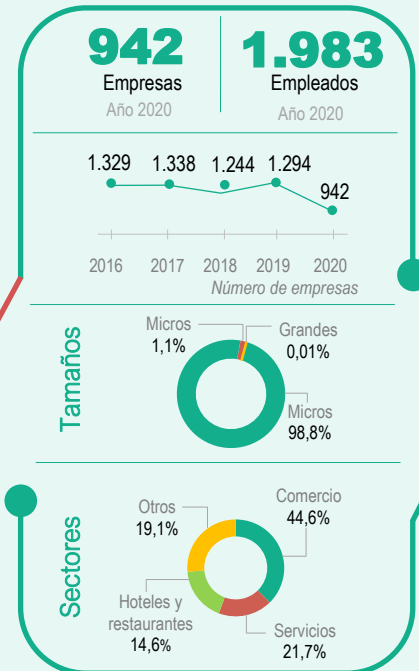


Ventas año 2020 Miles de millones de pesos corrientes

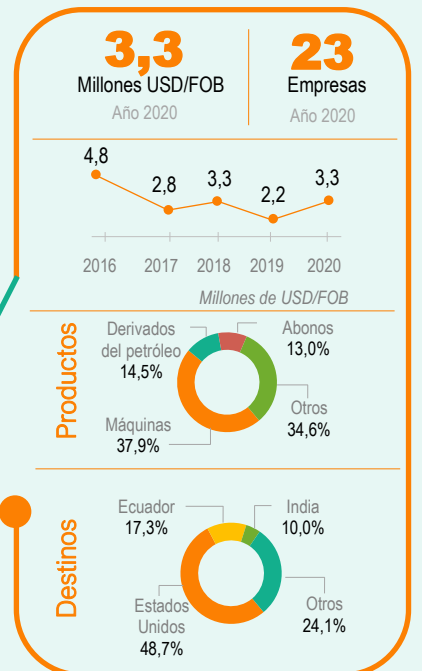
EMPREDIMIENTO 2021



CANCELACIÓN 2020



EXPORTACIONES 2020



Aspectos importantes de Floridablanca

- Es el segundo municipio de la jurisdicción de la Cámara de Comercio de Bucaramanga con el mayor número de empresas activas (27,8%) y en su conjunto reúnen cerca de 4,3 billones de pesos en ventas.
- En el primer semestre de 2021 se generaron 1.544 nuevos puestos de trabajo a través de sus emprendimientos.
- El 95,4% de las negocios activos están clasificados como microempresas, con inversión en activos que no superan los 450 millones de pesos.

GIRÓN

- Población 2021 (habitantes): **173.841**
- Valor agregado 2019 (Miles de millones de pesos corrientes): **4.192**
- Participación de las ventas en el Valor Agregado: **86,2%**

Empresas inscritas en CCB*

5.737
Empresas

Tamaños*

Micros **94,5%**
Pymes **5,2%**
Grandes **0,4%**

Sectores*

Comercio **48,7%**
Servicios **15,5%**
Industria **15,4%**
Hoteles/restaurantes **8,3%**
Construcción **5,0%**
Transporte **4,9%**
Agropecuario **2,1%**
Minas **0,1%**

No han renovado su matrícula mercantil en el 2021

16,8%

Nota: (*) empresas renovadas y activas ente 01/01/2020 a 31/07/2021.
CCB: Cámara de Comercio de Bucaramanga

Variación de ventas 2020/2019

Comercio: 2.361

+ **5,5%**
\$1.779

Número de empresas

Industria: 749

+ **4,0%**
\$715

Agropecuario: 94

+ **7,7%**
\$557

Servicios: 724

- **13,3%**
\$235

Transporte: 215

+ **1,5%**
\$120

Hoteles restaurantes: 406

- **31,9%**
\$46

Construcción: 218

- **16,5%**
\$43

Ventas año 2020 Miles de millones de pesos corrientes

EMPREDIMIENTO 2021

842
Empresas

1er semestre 2021

1.027
Empleados

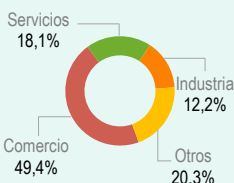
1er semestre 2021



Tamaños



Sectores



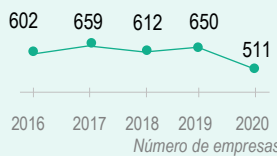
CANCELACIÓN 2020

511
Empresas

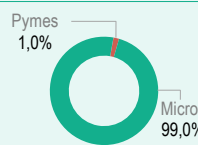
Año 2020

771
Empleados

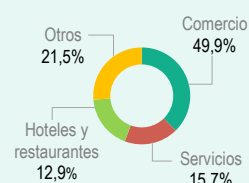
Año 2020



Tamaños



Sectores



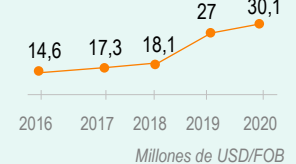
EXPORTACIONES 2020

30,1
Millones USD/FOB

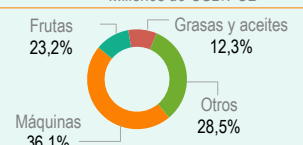
Año 2020

32
Empresas

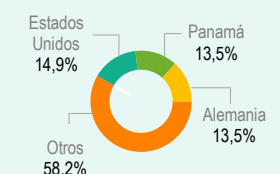
Año 2020



Productos



Destinos



Aspectos importantes de Girón

- El 77,3% del total de sus empresas están dedicadas a las actividades del sector terciario y el 64,9% son negocios que no superan los 10 años de antigüedad.
- Desde el año 2016 se han registrado 6.352 nuevas empresas, generando 8.545 nuevos puestos de trabajo.
- Del total exportaciones del área metropolitana de Bucaramanga, el 31,5% son realizadas en Girón, en donde se destacan productos relacionados con maquinaria y frutas principalmente.

PIEDRECUESTA

- Población 2021 (habitantes): **185.020**
- Valor agregado 2019 (Miles de millones de pesos corrientes): **2.988**
- Participación de las ventas en el Valor Agregado: **57,7%**

Empresas inscritas en CCB*

Tamaños*

Sectores*

5.622
Empresas

Micros **97,4%**
Pymes **2,5%**
Grandes **0,1%**

Comercio **43,5%**
Servicios **20,8%**
Industria **13,9%**
Hoteles/restaurantes **9,5%**
Construcción **6,7%**
Transporte **3,7%**
Agropecuario **1,7%**
Minas **0,1%**

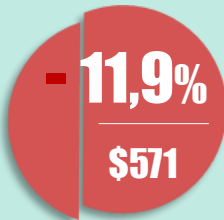
No han renovado su matrícula mercantil en el 2021

18,4%

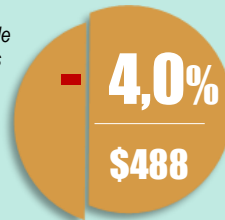
Nota: (*) empresas renovadas y activas ente 01/01/2020 a 31/07/2021.
CCB: Cámara de Comercio de Bucaramanga

Variación de ventas 2020/2019

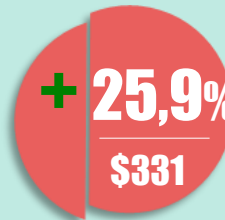
Industria: 647



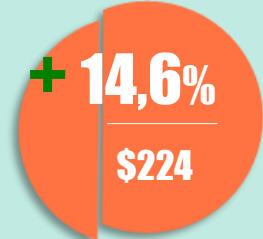
Agropecuario: 78



Servicios: 954



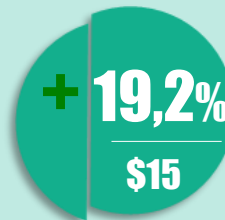
Comercio: 2.022



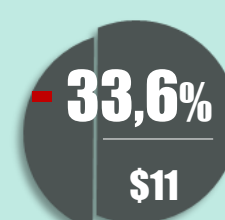
Construcción: 295



Transporte: 161



Hoteles restaurantes: 418



Ventas año 2020 Miles de millones de pesos corrientes

EMPRENDIMIENTO 2021

721 Empresas
806 Empleados

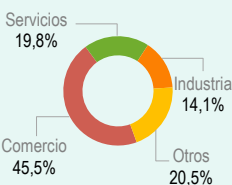
1er semestre 2021 | 1er semestre 2021



Tamaños



Sectores



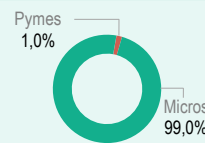
CANCELACIÓN 2020

389 Empresas
511 Empleados

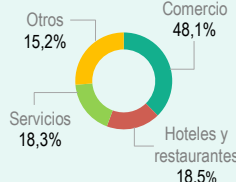
Año 2020 | Año 2020



Tamaños



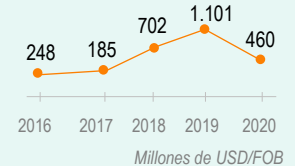
Sectores



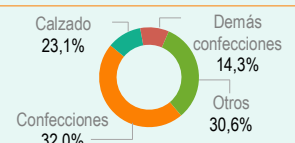
EXPORTACIONES 2020

460 Miles USD/FOB
7 Empresas

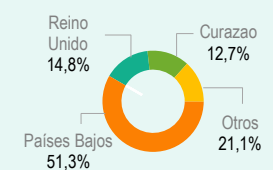
Año 2020 | Año 2020



Productos



Destinos



Aspectos importantes de Piedrecuesta

- El 64,3% de los negocios del municipio se dedican a las actividades del comercio y los servicios y en su conjunto reunieron el 32,2% de las ventas totales en el año 2020 y registraron un incremento de 21,1% frente a 2019.
- Del total de compañías del municipio, el 16,4% están clasificadas bajo la naturaleza jurídica de sociedades.
- En el primer semestre de 2021 se crearon 721 emprendimientos en el municipio, los cuales generaron 806 nuevos empleos. Estos nuevos negocios estuvieron representados por actividades económicas como el comercio y los servicios.

LEBRIJA

- Población 2021 (habitantes): **44.667**
- Valor agregado 2019 (Miles de millones de pesos corrientes): **2.313**
- Participación de las ventas en el Valor Agregado: **6,8%**

Empresas inscritas en CCB*

1.353
Empresas

Tamaños*

Micros **97,6%**
Pymes **2,4%**

Sectores*

Comercio **48,8%**
Servicios **14,3%**
Hoteles/restaurantes **11,9%**
Agropecuario **8,9%**
Industria **8,3%**
Transporte **4,1%**
Construcción **3,7%**

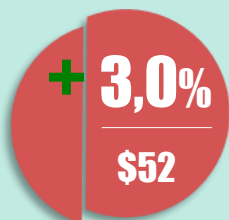
No han renovado su matrícula mercantil en el 2021

18,8%

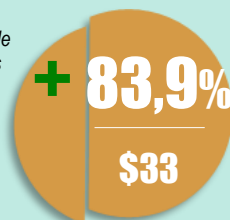
Nota: (*) empresas renovadas y activas ente 01/01/2020 a 31/07/2021.
CCB: Cámara de Comercio de Bucaramanga

Variación de ventas 2020/2019

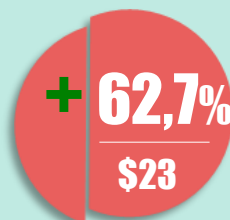
Comercio: 563



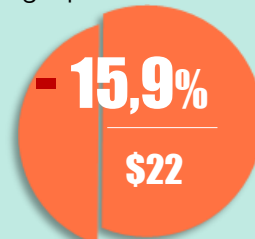
Construcción: 38



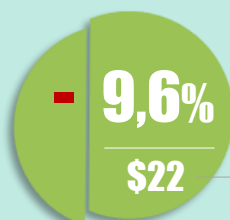
Industria: 78



Agropecuario: 91



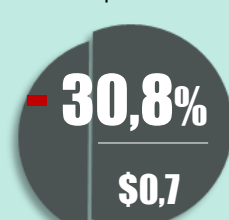
Servicios: 153



Hoteles restaurantes: 134



Transporte: 41



Ventas año 2020 Millones de pesos corrientes

EMPREDIMIENTO 2021

170

Empresas

1er semestre 2021


209

Empleados

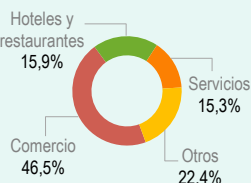
1er semestre 2021



Tamaños



Sectores



CANCELACIÓN 2020

89

Empresas

Año 2020

119

Empleados

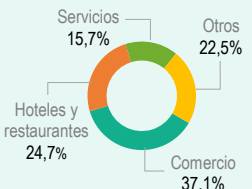
Año 2020



Tamaños



Sectores



EXPORTACIONES 2020

4,9

Millones USD/FOB

Año 2020

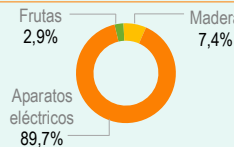
3

Empresas

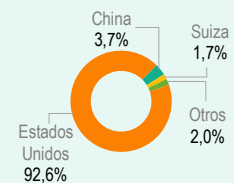
Año 2020



Productos



Destinos



Aspectos importantes de Lebrija

- El municipio de Lebrija reúne el 2,0% del total de empresas inscritas de la provincia. Estas compañías son representadas con el 97,6% por las microempresas en sectores como el comercio y los servicios.
- En la región el sector que presenta mayor proporción de empresas antiguas es el transporte, el 9,1% son compañías que superan los 20 años. Por otra parte, los hoteles y restaurantes, son negocios relativamente jóvenes, el 67,7% no sobrepasan los 5 años de antigüedad.

RIONEGRO

- Población 2021 (habitantes): **27.361**
- Valor agregado 2019 (Miles de millones de pesos corrientes): **993**
- Participación de las ventas en el Valor Agregado: **3,0%**

Empresas inscritas en CCB*

Tamaños*

Sectores*

629

Empresas

Micros **97,8%**
Pymes **2,2%**

Comercio **51,0%**
Hoteles/restaurantes **14,9%**
Servicios **13,8%**
Agropecuario **9,2%**
Industria **6,0%**
Transporte **3,3%**
Construcción **1,1%**
Minas **0,5%**

No han renovado su matrícula mercantil en el 2021

15,4%

Nota: (*) empresas renovadas y activas ente 01/01/2020 a 31/07/2021.
CCB: Cámara de Comercio de Bucaramanga

Variación de ventas 2020/2019

Agropecuario: 49

+4,0%
\$30

Número de empresas

Comercio: 278

+0,4%
\$12

Servicios: 68

+230,4%
\$4

Industria: 33

+95,7%
\$1

Transporte: 15

+19,1%
\$0,7

Hoteles restaurantes: 84

-1,5%
\$0,4

Ventas año 2020 Millones de pesos corrientes

EMPREDIMIENTO 2021

70

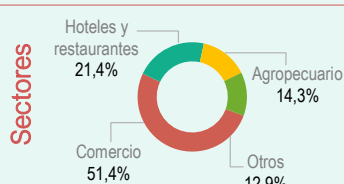

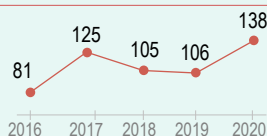
Empresas

1er semestre 2021

85

Empleados

1er semestre 2021



CANCELACIÓN 2020

22

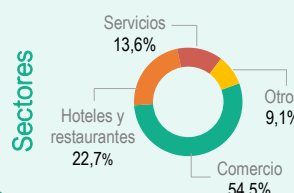
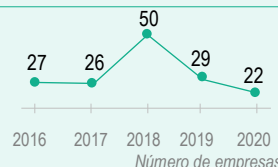
Empresas

Año 2020

21

Empleados

Año 2020



Aspectos importantes de Rionegro

- En Rionegro el 83,1% de sus empresas están dedicadas a las actividades del sector terciario, especialmente a la comercialización de productos. El 2,2% de sus negocios poseen inversiones importantes en sus activos, en su conjunto reúnen un valor de \$87 mil millones de pesos, en sectores como la construcción y el comercio principalmente.

- En el 2020 se destacó el buen nivel de ventas registrado por las empresas del municipio, logró alcanzar una cifra por el orden de los \$156 mil millones de pesos, presentando incremento de 13,3%, frente al mismo periodo del año anterior.

LOS SANTOS

- Población 2021 (habitantes): **14.954**
- Valor agregado 2019 (Miles de millones de pesos corrientes): **457**
- Participación de las ventas en el Valor Agregado: **5,0%**

Empresas inscritas en CCB*

Tamaños*

Sectores*

394

Empresas

Micros **98,2%**
Pymes **1,8%**

Comercio **41,6%**
Hoteles/restaurantes **24,4%**
Servicios **11,9%**
Industria **10,4%**
Construcción **4,6%**
Agropecuario **3,6%**
Transporte **2,5%**
Minas **1,0%**

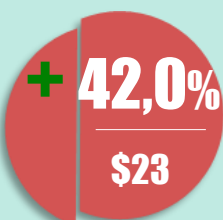
No han renovado su matrícula mercantil en el 2021

18,5%

Nota: (*) empresas renovadas y activas ente 01/01/2020 a 31/07/2021.
CCB: Cámara de Comercio de Bucaramanga

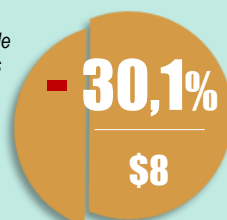
Variación de ventas 2020/2019

Construcción: 13

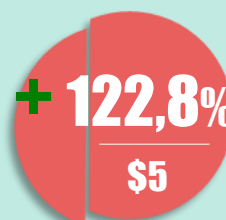


Número de empresas

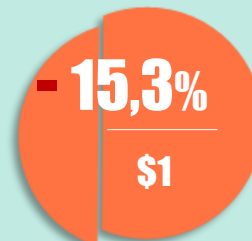
Servicios: 39



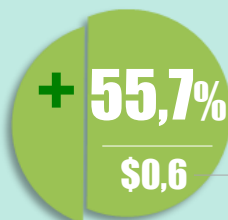
Comercio: 139



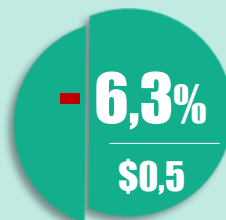
Hoteles restaurantes: 78



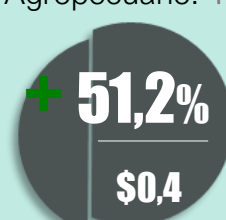
Industria: 31



Transporte: 9



Agropecuario: 10



Ventas año 2020 Millones de pesos corrientes

EMPREDIMIENTO 2021

47

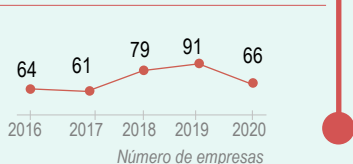
Empresas

1er semestre 2021


75

Empleados

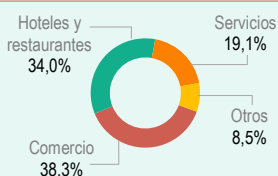
1er semestre 2021



Tamaños



Sectores



CANCELACIÓN 2020

24

Empresas

Año 2020

26

Empleados

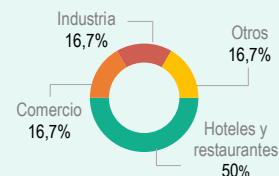
Año 2020



Tamaños



Sectores



Aspectos importantes de Los Santos

- De las 394 empresas activas en el municipio de Los Santos, el sector de hoteles y restaurantes presenta la mayor proporción de negocios jóvenes, cuyas edades no superan los 3 años de antigüedad.
- Las compañías de la región alcanzaron un valor en ventas de \$22.647 millones de pesos, mostrando un incremento importante de 11,1%, frente al mismo periodo anterior.

EL PLAYÓN

- Población 2021 (habitantes): **14.193**
- Valor agregado 2019 (Miles de millones de pesos corrientes): **174**
- Participación de las ventas en el Valor Agregado: **6,4%**

Empresas inscritas en CCB*

358
Empresas

Tamaños*

Micros **99,4%**
Pymes **0,6%**

Sectores*

Comercio **53,4%**
Hoteles/restaurantes **16,8%**
Servicios **12,6%**
Industria **8,9%**
Agropecuario **6,4%**
Transporte **1,4%**
Construcción **0,3%**
Minas **0,3%**

No han renovado su matrícula mercantil en el 2021

13,4%

Nota: (*) empresas renovadas y activas ente 01/01/2020 a 31/07/2021.
CCB: Cámara de Comercio de Bucaramanga

Variación de ventas 2020/2019

Comercio: 171

+13,2%
\$8

Número de empresas

Servicios: 35

+3,3%
\$2

Industria: 27

+48,7%
\$0,2

Agropecuario: 20

+30,0%
\$0,4

Hoteles restaurantes: 51

-7,7%
\$0,3

Transporte: 4

-38,7%
\$0,02

Ventas año 2020 Millones de pesos corrientes

EMPRENDIMIENTO 2021

53

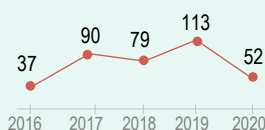
Empresas

1er semestre 2021

64


Empleados

1er semestre 2021

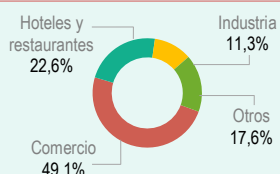


Número de empresas

Tamaños



Sectores



CANCELACIÓN 2020

25

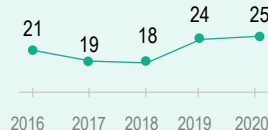
Empresas

Año 2020

30

Empleados

Año 2020

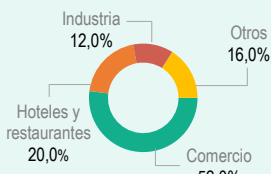


Número de empresas

Tamaños



Sectores



Aspectos importantes de El Playón

- En El Playón se registran 358 empresas activas, el 80,5% desarrollan actividades del sector terciario y el 54,6% no superan los 3 años de antigüedad.
- Entre el año 2016 y 2021 se han creado 408 nuevos emprendimientos, los cuales han generado 551 puestos de trabajo principalmente en actividades como los hoteles y restaurantes y el comercio.

ZAPATOCA

- Población 2021 (habitantes): **9.672**
- Valor agregado 2019 (Miles de millones de pesos corrientes): **156**
- Participación de las ventas en el Valor Agregado: **4,5%**

Empresas inscritas en CCB*

315
Empresas

Tamaños*

Micros **98,1%**
Pymes **1,9%**

Sectores*

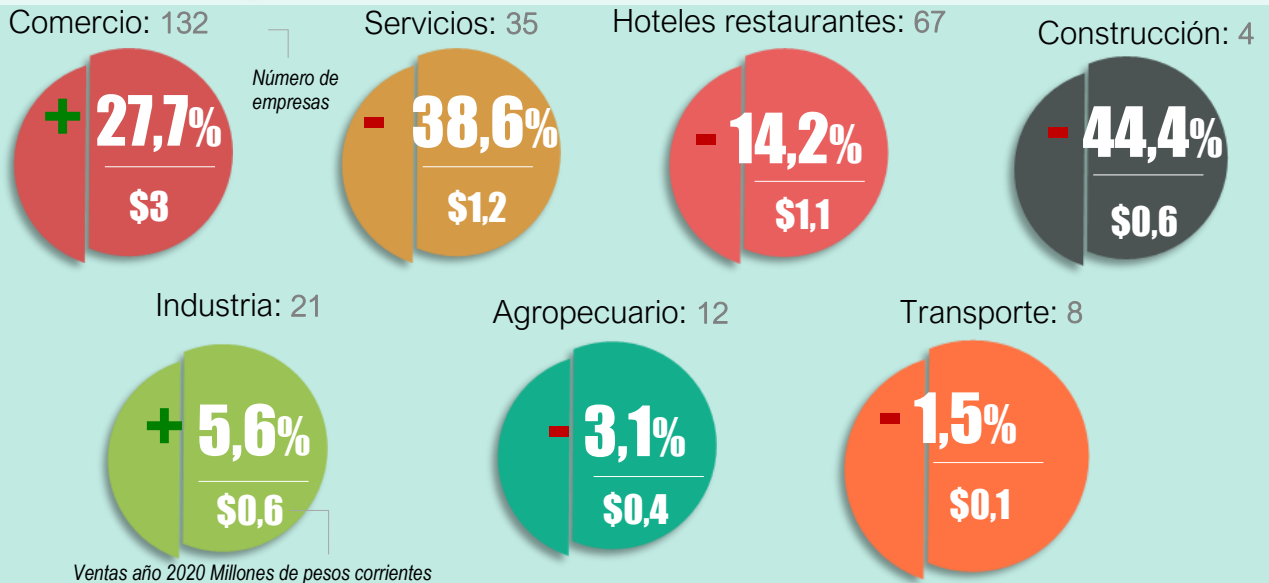
Comercio **45,4%**
Hoteles/restaurantes **23,5%**
Servicios **14,6%**
Industria **8,3%**
Agropecuario **3,8%**
Transporte **3,2%**
Construcción **1,3%**

No han renovado su matrícula mercantil en el 2021

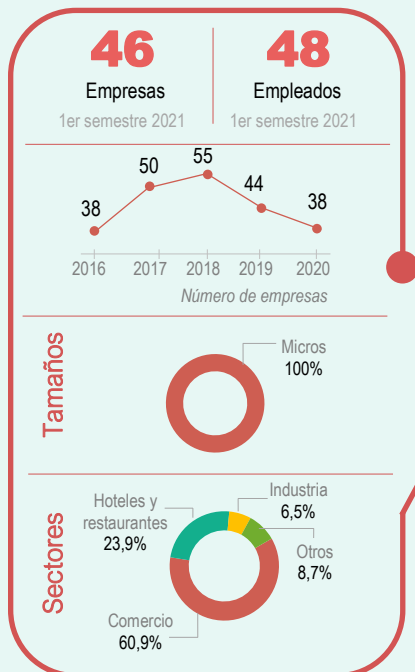
11,4%

Nota: (*) empresas renovadas y activas ente 01/01/2020 a 31/07/2021.
CCB: Cámara de Comercio de Bucaramanga

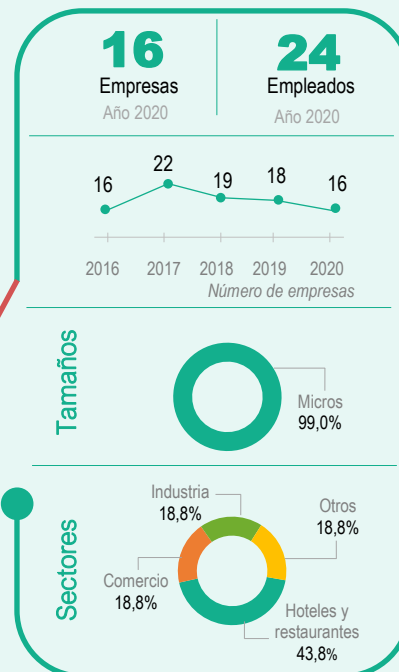
Variación de ventas 2020/2019



EMPREDIMIENTO 2021



CANCELACIÓN 2020



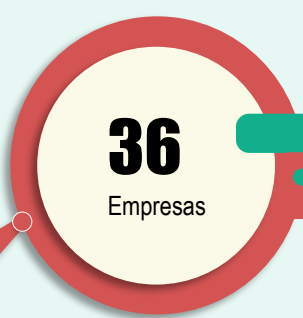
Aspectos importantes de ZapatoCA

- En ZapatoCA existen 315 compañías activas, de las cuales la mayor dinámica se encuentra enfocada en sectores como la construcción, comercio, servicios y hoteles y restaurantes, pues se ubican compañías de gran tamaño y son las que generan la mayor parte del empleo formal en la región.
- En cuanto a cancelación de empresas, el municipio registró una deserción de 115 compañías entre los últimos 6 años, en su totalidad fueron de tamaño microempresas.

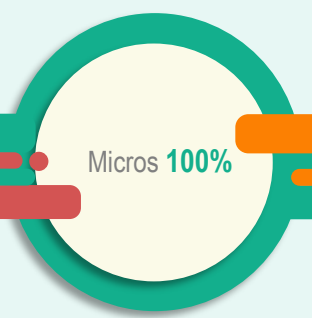
SANTA BÁRBARA

- Población 2021 (habitantes): **2.475**
- Valor agregado 2019 (Miles de millones de pesos corrientes): **35**
- Participación de las ventas en el Valor Agregado: **0,4%**

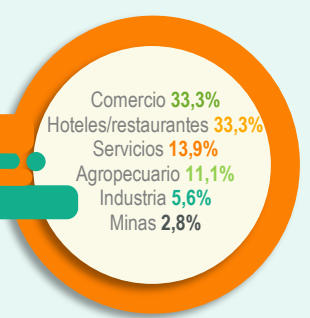
Empresas inscritas en CCB*



Tamaños*

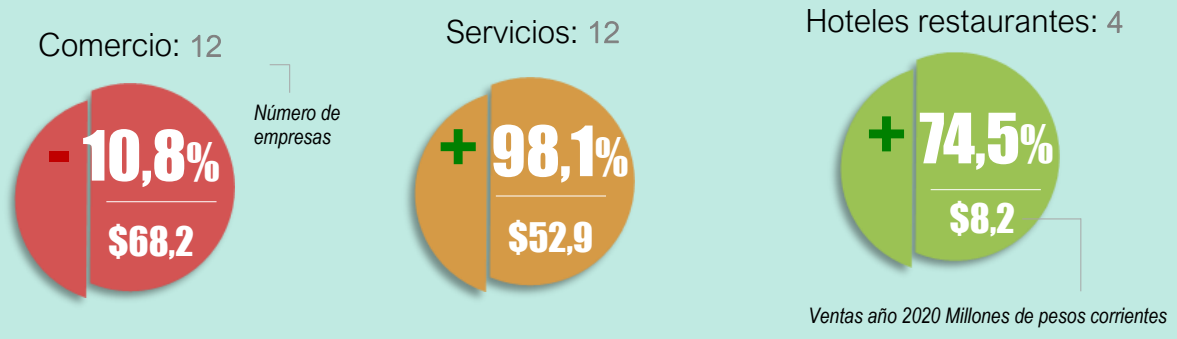


Sectores*

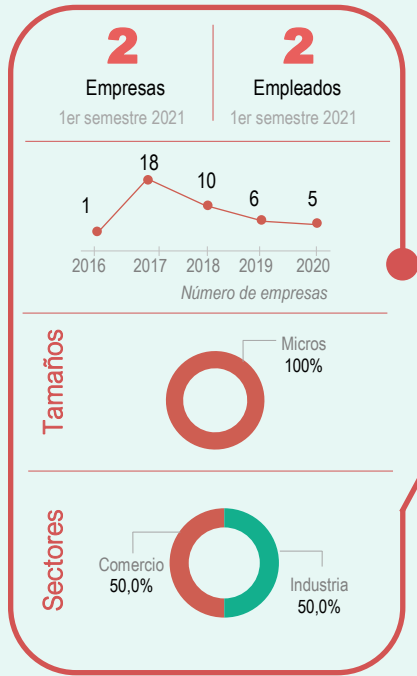


Nota: (*) empresas renovadas y activas ente 01/01/2020 a 31/07/2021.
CCB: Cámara de Comercio de Bucaramanga

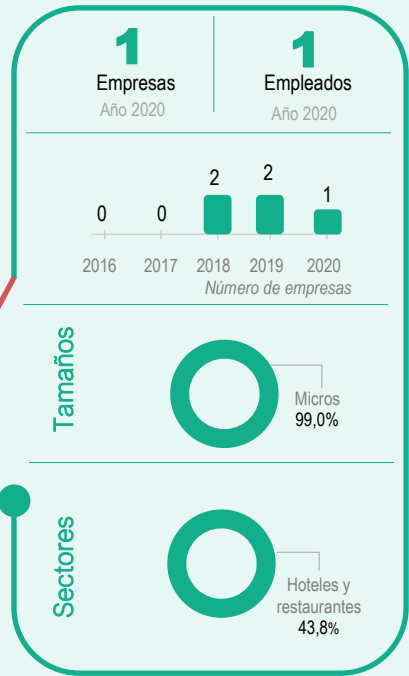
Variación de ventas 2020/2019



EMPREDIMIENTO 2021



CANCELACIÓN 2020



Aspectos importantes de Santa Bárbara

- Santa Bárbara es el municipio más pequeño de la provincia en cuanto a población y número de compañías, en la actualidad registra un total de 36 empresas clasificadas como microempresas y un gran porcentaje de estas (80,6%) desarrollan actividades del sector terciario.

- Desde el año 2016 se han registrado 40 nuevas empresas, de las cuales el 75% se encuentran activas y vigentes al corte de 31/07/2021, sobresaliendo los sectores de hoteles y restaurantes y el comercio.