

PRINCIPALES RESULTADOS

Las exportaciones de Santander para el período enero a septiembre de 2004 crecieron en 40,5% frente al 2003, impulsadas por el aumento en las ventas de sectores como el aurífero, las confecciones, el avícola, las autopartes, el calzado y la marroquinería.

Es indudable que la comercialización de oro hacia Suiza continúa representando un peso muy importante en el total de ventas al exterior, por lo tanto, cualquier aumento en ellas influye fuertemente en el consolidado departamental; sin embargo, una prueba que demuestra el buen comportamiento de los demás sectores consiste en calcular las exportaciones omitiendo las de oro; resultado que indica un aumento de 27,4%.

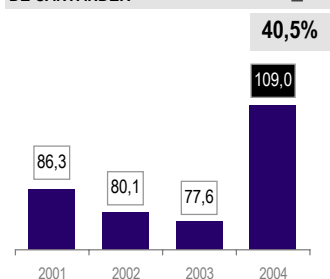
Las ventas hacia Venezuela alcanzaron su nivel más alto desde el 2002, conducta determinada por el incremento en productos avícolas como los huevos para incubar y los pollitos. Esta actividad que había disminuido notoriamente sus exportaciones hacia el vecino país en años anteriores, cambió su comportamiento en el 2004 debido a una mayor dinámica en la agricultura venezolana y al desmonte de las restricciones para el ingreso de productos. Otros sectores beneficiados fueron las autopartes y las carnes.

Las exportaciones hacia Estados Unidos continuaron repuntando basadas principalmente en las confecciones, sector que alcanzó un crecimiento de 24,6%. En menor escala le siguieron el calzado con un aumento en sus ventas de 40,2%, la maquinaria y sus partes con 7,5%, la joyería con 33,5% y el tabaco con el 100%.

Ecuador ubicado como el tercer destino en orden de importancia, disminuyó su volumen de compras de productos santandereanos, situación que se explica por la caída en los aceites minerales de 55,9% y los productos químicos orgánicos de 57,6%.

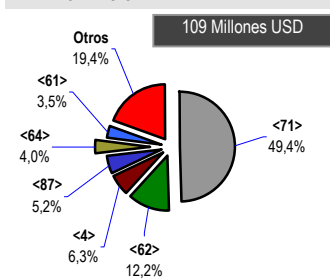
Finalmente, las exportaciones hacia destinos como Panamá, México y Puerto Rico, mostraron variaciones de 83,8%, 20,3%, y -11,3%, respectivamente.

EXPORTACIONES TOTALES DE SANTANDER



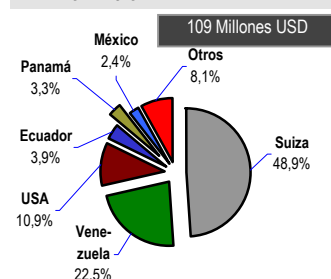
Septiembre año corrido - Millones de USD / FOB

PRINCIPALES CAPÍTULO DE EXPORTACIÓN



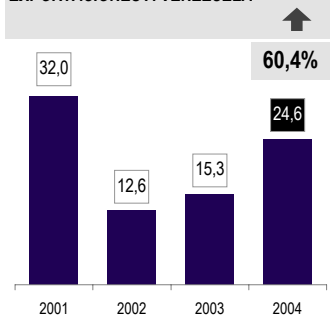
Septiembre año corrido 2004 - Participación %

PRINCIPALES DESTINOS DE EXPORTACIÓN



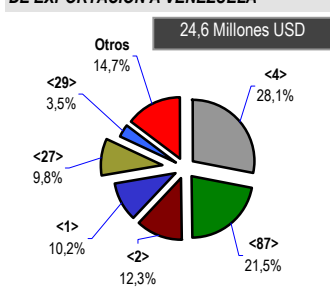
Septiembre año corrido 2004 - Participación %

EXPORTACIONES A VENEZUELA



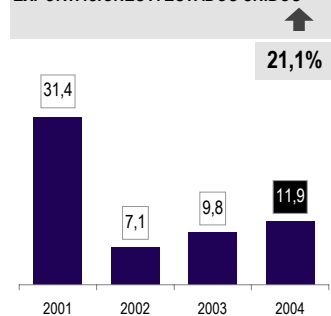
Septiembre año corrido - Millones de USD / FOB

PRINCIPALES CAPÍTULO DE EXPORTACIÓN A VENEZUELA



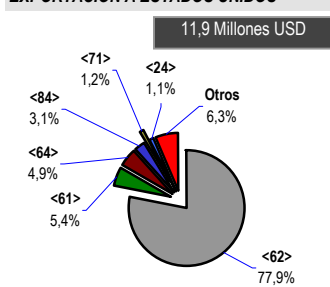
Septiembre año corrido 2004 - Participación %

EXPORTACIONES A ESTADOS UNIDOS



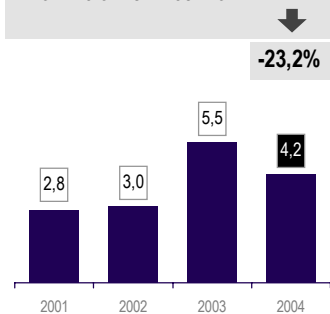
Septiembre año corrido - Millones de USD / FOB

PRINCIPALES CAPÍTULO DE EXPORTACIÓN A ESTADOS UNIDOS



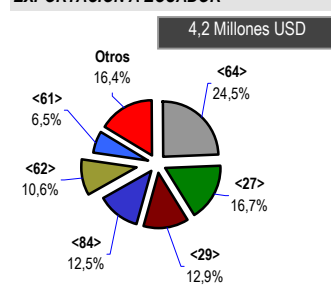
Septiembre año corrido 2004 - Participación %

EXPORTACIONES A ECUADOR



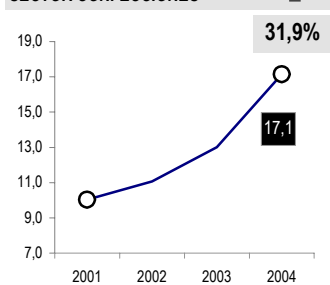
Septiembre año corrido - Millones de USD / FOB

PRINCIPALES CAPÍTULO DE EXPORTACIÓN A ECUADOR



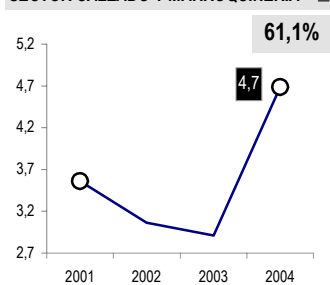
Septiembre año corrido 2004 - Participación %

EXPORTACIONES DE SANTANDER SECTOR CONFECCIONES



Septiembre año corrido - Millones de USD / FOB

EXPORTACIONES DE SANTANDER SECTOR CALZADO Y MARROQUINERÍA



Septiembre año corrido - Millones de USD / FOB

GLOSARIO

USD: Dólares.
FOB: Valor del producto libre en puerto.

Capítulos arancelarios: <1> Animales vivos. <2> Carnes. <4> Huevos de ave. <24> Tabaco. <27> Combustibles y aceites minerales. <29> Productos químicos orgánicos. <61> Prendas de vestir de punto. <62> Prendas de vestir excepto las de punto. <64> Calzado. <71> Oro. <84> Maquinaria y sus partes. <87> Autopartes.

Fuente: DIAN - Cifras provisionales.

Una publicación de la Cámara de Comercio de Bucaramanga

Presidente Ejecutivo:
Juan Camilo Montoya Bozzi

Realizado por:
Departamento Desarrollo Empresarial
Director:
Iván Ardila Gómez
Diseño y Redacción:
Horacio Cáceres Tristáncho
horacio.caceres@camaradirecta.com