

PRINCIPALES RESULTADOS

La supervivencia de empresas en el tiempo tiene una estrecha relación con la sucesión empresarial, campo en el cual existen condiciones jurídicas, económicas y prácticas de buen gobierno. A nivel mundial hay claros ejemplos de éxito, con empresas que alcanzan mil años de existencia y un gran número de compañías que superan los 100 años.

El balance para Santander está muy distante de tener empresas milenarias debido a la juventud de su territorio, pero se puede afirmar que el alto nivel de emprendimiento que ha tenido su población desde el siglo XX, no ha estado acompañado de una gran proporción de negocios que estén vigentes en la actualidad.

Las cifras aportadas por el Registro Mercantil de la Cámara de Comercio de Bucaramanga, registro que inició con el proceso de inscripción de negocios en la década del 30, muestran que de las 48.621 empresas que estaban vigentes al finalizar el año 2010, el 94,6% fueron creadas en los últimos veinte años, lo cual señala una participación muy alta de empresas jóvenes en Santander. También queda claro que en este gran grupo predominan las microempresas, las personas naturales y la actividad de los servicios.

Al ir hacia atrás en el tiempo y observar los negocios creados entre 1971 y 1990, el nivel de supervivencia es apenas de 8,1%; sin embargo, en este rango de edad las proporciones empiezan a cambiar dándole más importancia a las sociedades como tipo jurídico que sobrevive, a las pymes según tamaño, y al sector secundario como actividad económica.

Comportamiento similar se aprecia en las empresas creadas entre 1951 y 1970, en donde la supervivencia es de 10,2%, las sociedades superan en número a las personas naturales, y las pymes y grandes empresas tienen una alta participación en los negocios vigentes.

Como conclusión podemos afirmar que las sociedades han mostrado un mayor nivel de supervivencia, y que esta clase de compañías que aglutinan grandes volúmenes de capital se ubican en el reglón de la pyme y gran empresa, negocios que además muestran un muy bajo nivel de exportaciones, corroborando que las compañías más antiguas de la región no están vinculadas del todo con el comercio internacional.

Fuente: Registro Mercantil - Cámara de Comercio de Bucaramanga.

Nota: El número de empresas creadas corresponde a los negocios registrados en cada periodo en la Cámara de Comercio de Bucaramanga.

1911 - 1930



Participación en las **48.621** empresas activas a diciembre de 2010

0,002%

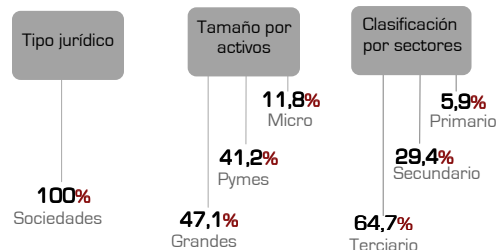
ASPECTOS GENERALES DE LAS EMPRESAS SOBREVIVIENTES


1931 - 1950



Participación en las **48.621** empresas activas a diciembre de 2010

0,03%

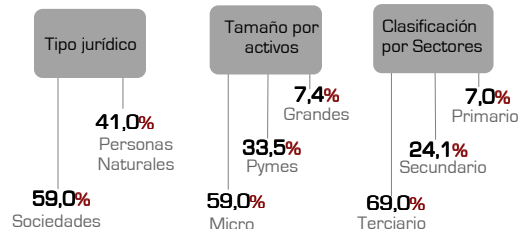
ASPECTOS GENERALES DE LAS EMPRESAS SOBREVIVIENTES


1951 - 1970



Participación en las **48.621** empresas activas a diciembre de 2010

0,4%

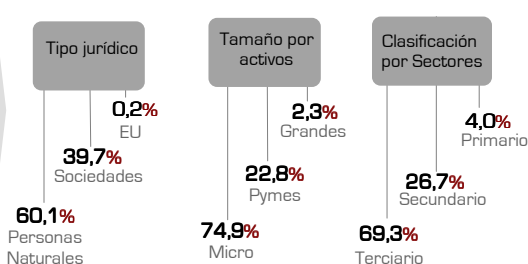
ASPECTOS GENERALES DE LAS EMPRESAS SOBREVIVIENTES


1971 - 1990



Participación en las **48.621** empresas activas a diciembre de 2010

5,0%

ASPECTOS GENERALES DE LAS EMPRESAS SOBREVIVIENTES


1991 - 2010



Participación en las **48.621** empresas activas a diciembre de 2010

94,6%

ASPECTOS GENERALES DE LAS EMPRESAS SOBREVIVIENTES
