



# PRODUCTO INTERNO BRUTO (PIB) SANTANDER

---

# 2022



**CÁMARA DE  
COMERCIO DE  
BUCARAMANGA**  
Creemos en Santander

[www.camaradirecta.com](http://www.camaradirecta.com)

Publicación de:

**CÁMARA DE COMERCIO DE BUCARAMANGA ©**

**Juan Carlos Rincón Liévano** - Presidente Ejecutivo

Realizado por:

**Centro de Información Empresarial - CIE**

**Ismael Estrada Cañas** - Director

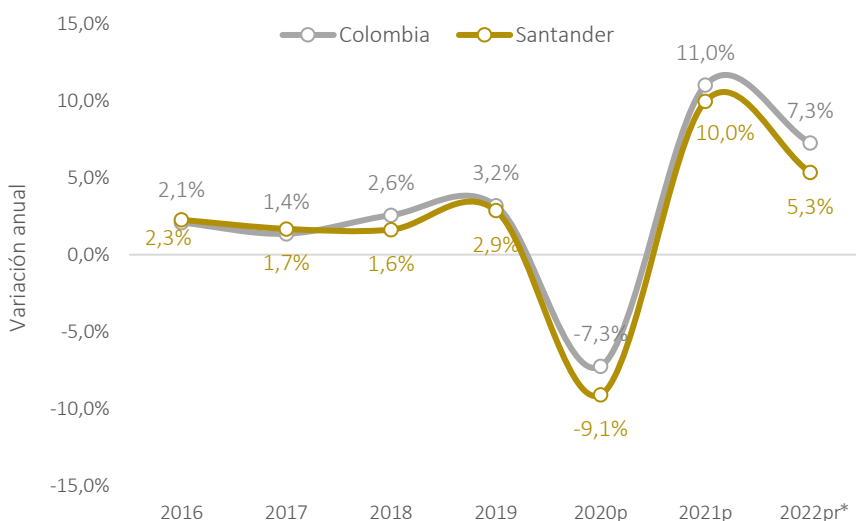
**Claudia Navas Cáceres** - Profesional de apoyo

**Diana González Rueda** - Profesional de apoyo

**Nicolas Moreno Castro** - Profesional de apoyo

**Fuente:** DANE - Cuentas Nacionales Departamentales.

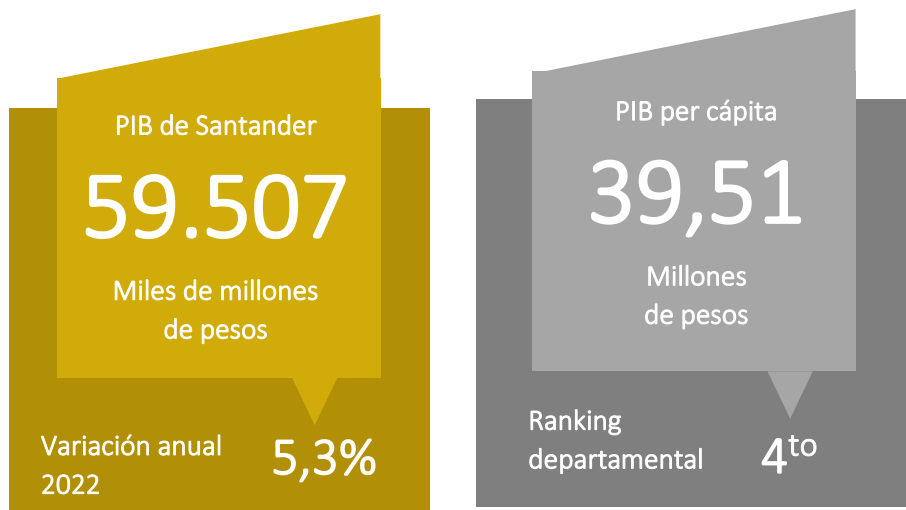
## PIB SANTANDER Y COLOMBIA, 2015 - 2022



El PIB es el valor total de los bienes y servicios finales producidos en un periodo de tiempo, se mide de forma trimestral y anual. Se consolida como el indicador más importante para medir el rendimiento de la economía santandereana, a nivel general y para todos sus sectores económicos.

De acuerdo con la última publicación del DANE, las cifras preliminares muestran una variación del PIB de Santander de 5,3% durante el 2022, un crecimiento menor al registrado a nivel nacional (7,3%).

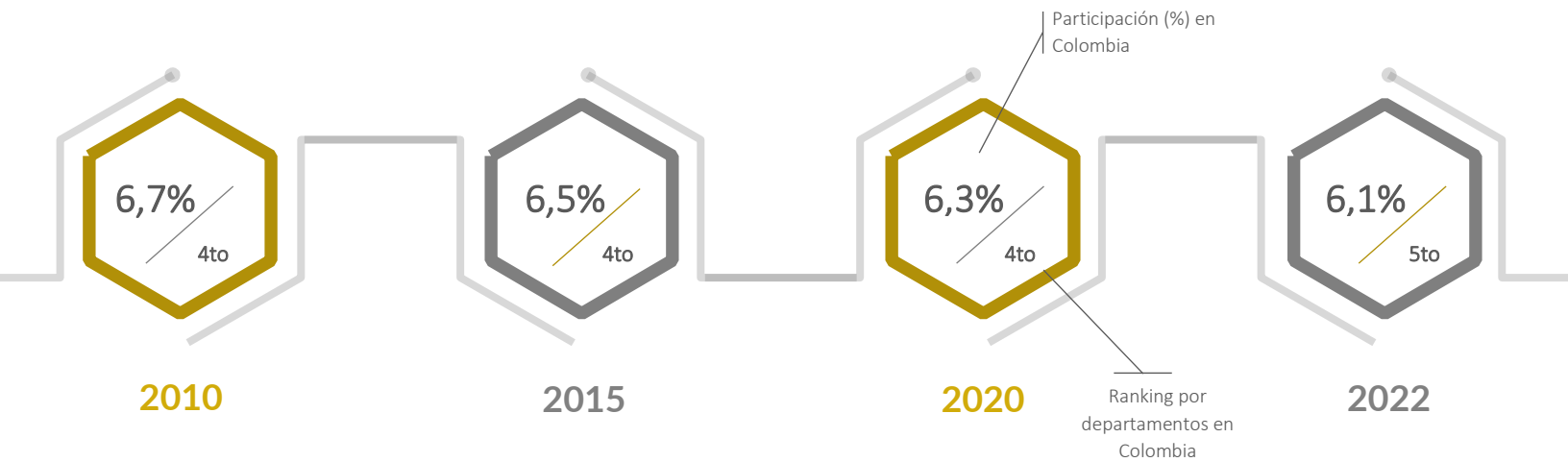
## BALANCE GENERAL SANTANDER



El 2022 representó un importante desafío para las economías debido a la devaluación del peso generado por la subida de las tasas de interés liderada por Estados Unidos. Sin embargo, el PIB Nacional creció un 7,3% y Santander registró un crecimiento del 5,3%.

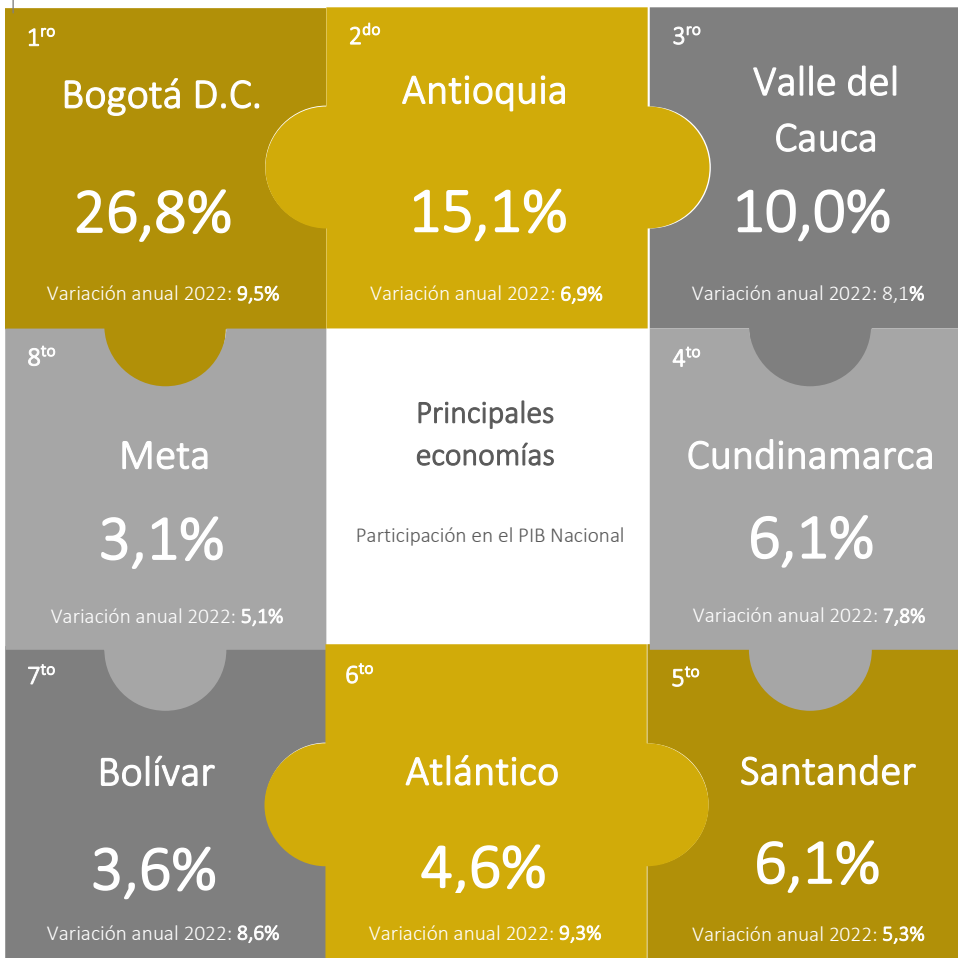
**Nota:** PIB de Santander, series encadenadas de volumen con año de referencia 2015. PIB per cápita a precios corrientes. (\*) Preliminar.

## PARTICIPACIÓN DE SANTANDER EN PIB DE COLOMBIA



Santander ha tenido una participación promedio en el PIB nacional de 6,4% entre 2010 y 2022, lo que le ha permitido en los últimos 15 años consolidarse como la quinta economía más importante del país.

### Ranking economías departamentales

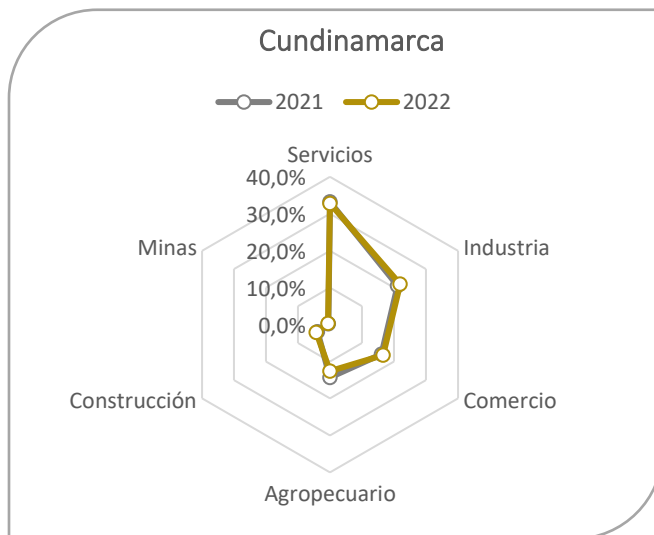
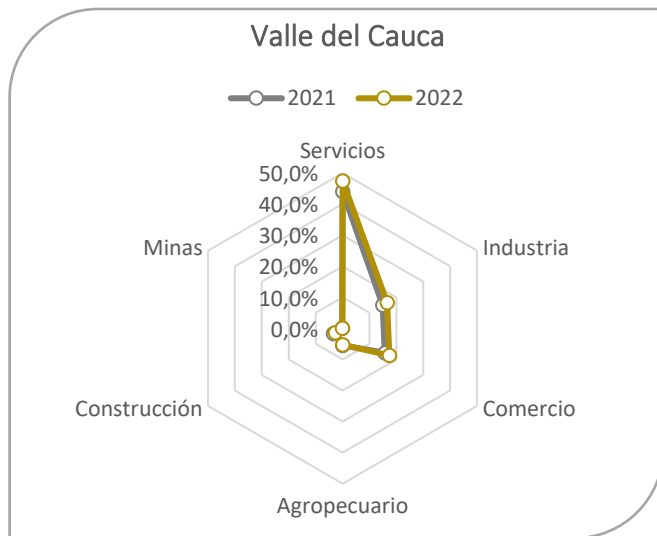
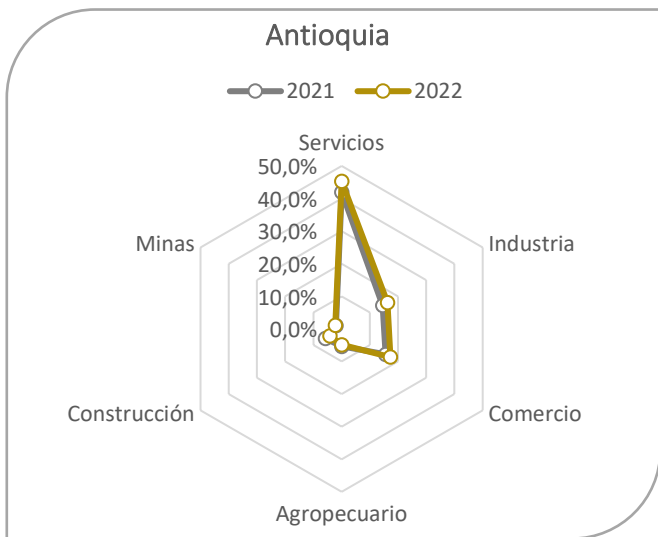
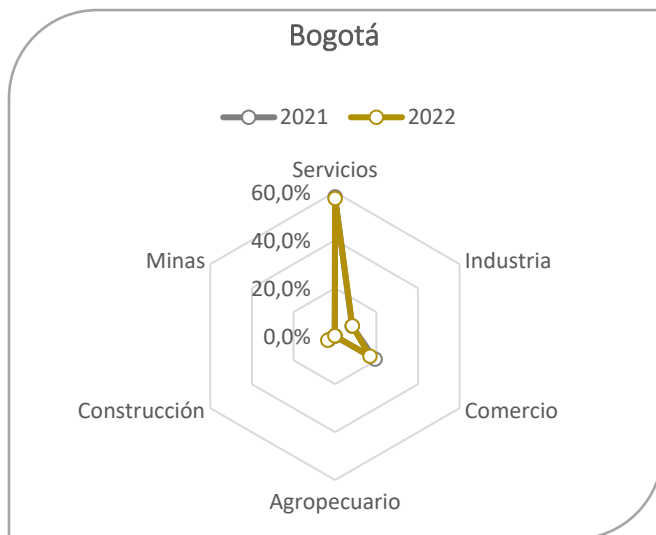
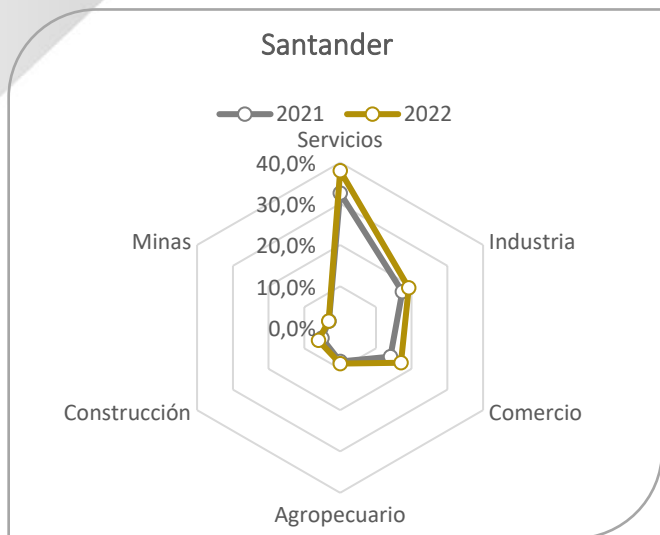


**75,5%**

Es el porcentaje que representan estas 8 economías departamentales en el PIB nacional.

Santander se ubica como la quinta economía más grande por departamento en Colombia, sólo superada por Bogotá D.C. (26,8%), Antioquia (15,1%), Valle del Cauca (10,0%) y Cundinamarca (6,1%).

# PARTICIPACIÓN PIB SECTORIAL POR DEPARTAMENTOS



# COMPORTAMIENTO SECTORIAL DEL PIB DE SANTANDER

## SERVICIOS

**7,0%**

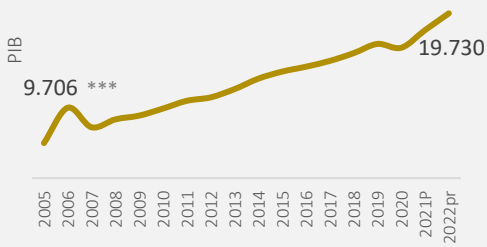
Variación anual  
2022

**38%**

Participación\*

**5<sup>to</sup>**

Posición\*\*



## INDUSTRIA

**1,6%**

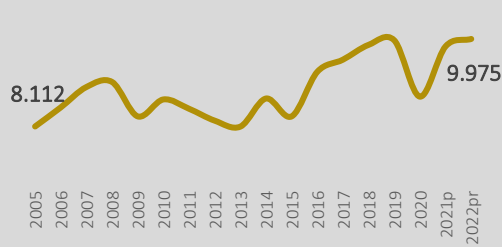
Variación anual  
2022

**19,2%**

Participación

**5<sup>to</sup>**

Posición



## COMERCIO

**10,3%**

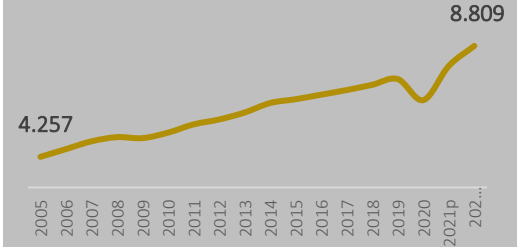
Variación anual  
2022

**17%**

Participación

**6<sup>to</sup>**

Posición



## AGROPECUARIO

**-2,5%**

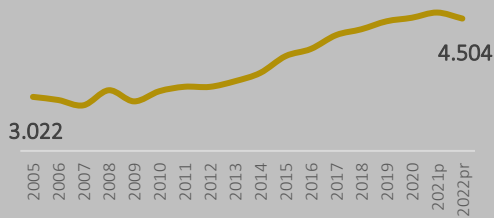
Variación anual  
2022

**8,7%**

Participación

**4<sup>to</sup>**

Posición



## CONSTRUCCIÓN

**9,3%**

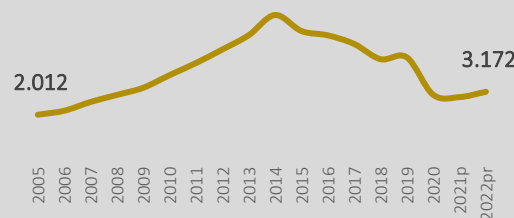
Variación anual  
2022

**6,1%**

Participación

**3<sup>ro</sup>**

Posición



## MINAS

**-7,0%**

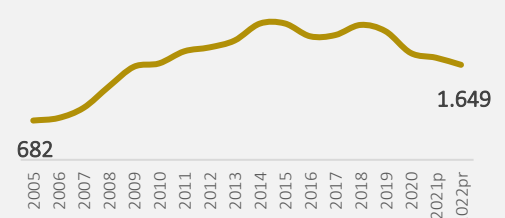
Variación anual  
2022

**3,2%**

Participación

**7<sup>to</sup>**

Posición



**Nota:** (\*) Participación del PIB por sector en el total PIB de Santander. (\*\*) Ranking del sector de Santander en el sector de Colombia. (\*\*\*) Valores en miles de millones de pesos.

CÁMARA DE COMERCIO DE BUCARAMANGA ©

[www.camaradirecta.com](http://www.camaradirecta.com)

 [informacion.empresarial@camaradirecta.com](mailto:informacion.empresarial@camaradirecta.com)

*@CCBucaramanga*

