



Supervivencia

EMPRESARIAL

En Santander* **2023**



CÁMARA DE
COMERCIO DE
BUCARAMANGA
Creemos en Santander



Publicación de:

CÁMARA DE COMERCIO DE BUCARAMANGA ©

Juan Carlos Rincón Liévano - Presidente Ejecutivo

Realizado por:

Centro de Información Empresarial - CIE

Ismael Estrada Cañas - Director

Claudia Navas Cáceres - Profesional de apoyo

Diana González Rueda - Profesional de apoyo

* La jurisdicción de la Cámara de Comercio de Bucaramanga comprende 79 de los 87 municipios del departamento de Santander, exceptuando Barrancabermeja, Cimitarra, El Carmen de Chucurí, Landázuri, Puerto Parra, Puerto Wilches, Sabana de Torres y San Vicente de Chucurí.

INFORME DE SUPERVIVENCIA

EMPRESARIAL

La tasa de supervivencia empresarial es un indicador clave que ayuda a evaluar el panorama empresarial porque permite comprender la dinámica del mercado e identificar regiones con mayores probabilidades de éxito. De igual manera, proporciona información necesaria para la toma de decisiones informadas desde los emprendedores, para evaluar el riesgo asociado a la creación de empresas; a los inversionistas para tomar decisiones más informadas sobre dónde invertir su capital; y el gobierno y otras entidades de fomento empresarial a través de la formulación de políticas que fomenten la creación y supervivencia de empresas.

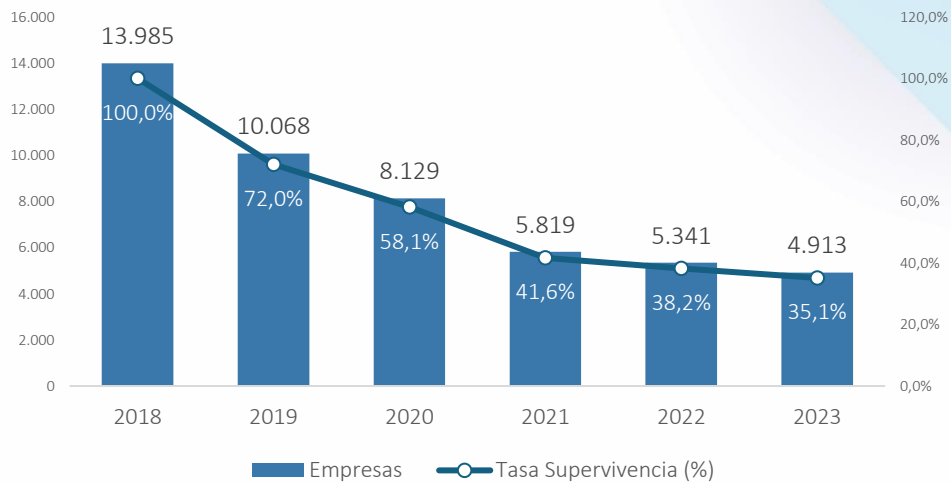
De acuerdo con Confecámaras, el 33,5% de las compañías colombianas sobreviven a los 5 años desde su creación, siendo el primer año el más crítico, con una caída de la tasa de supervivencia del 30%. Por tamaño empresarial, se encuentran que las microempresas son las que tienen la menor tasa de

supervivencia (33,4%), mientras que las grandes empresas tienen la mayor proporción (85,7%).

La gráfica 1 presenta el número de empresas creadas en 2018, el número de unidades productivas sobrevivientes y tasa de supervivencia entre 2018 y 2023. Se evidencia que del total de empresas constituidas en 2018 solo el 35,1% ha superado el umbral de los 5 años, es decir de las 13.985 unidades creadas en 2018, son 4.913 empresas las que siguen operando durante el 2023. En promedio, la tasa de supervivencia de unidades de la cohorte 2018 se ha reducido 12,97 puntos porcentuales anuales.

Al respecto, es importante considerar que, en general, las empresas enfrentan un elevado riesgo de fracaso en sus primeros años de vida. Se evidencia una alta probabilidad de cierre que supera el 58% durante los tres primeros años. Luego, la tasa de supervivencia empresarial solo se reduce unos 6,5 puntos porcentuales, alcanzando un mínimo de 35,1% en el quinto año.

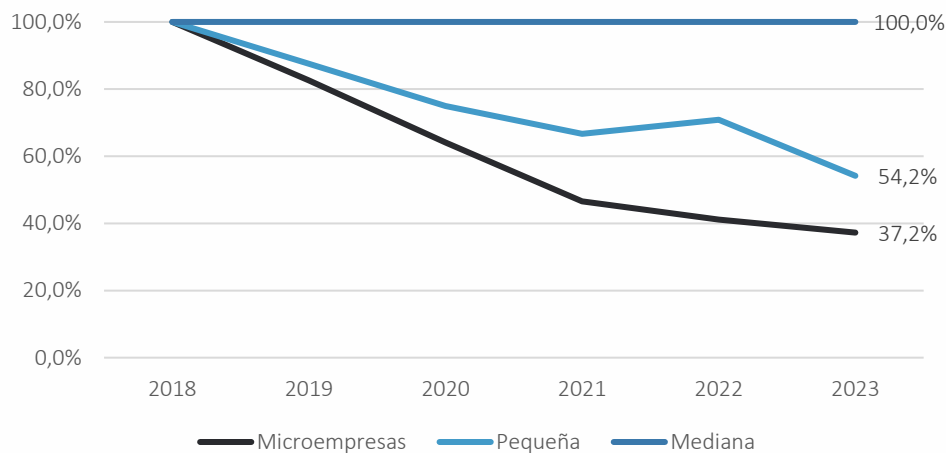
Gráfico 1. Tasa de Supervivencia Jurisdicción CCB.



Fuente: Registro Mercantil Cámara de Comercio de Bucaramanga CCB.

Se observa en la gráfica 2, que la tasa de supervivencia es mayor para los tamaños empresariales superiores. De esa forma, la tasa de supervivencia a 5 años es del 37,2% para las microempresas, el 54,2% para las pequeñas empresas y del 100,0% para las empresas de tamaño mediano. Lo anterior evidencia que las empresas de mayor tamaño tienen una mayor capacidad para mantenerse en el mercado a largo plazo, en ese sentido, de cada 100 empresas medianas matriculadas en 2018, las mismas 100 compañías continuaron en operación en 2023.

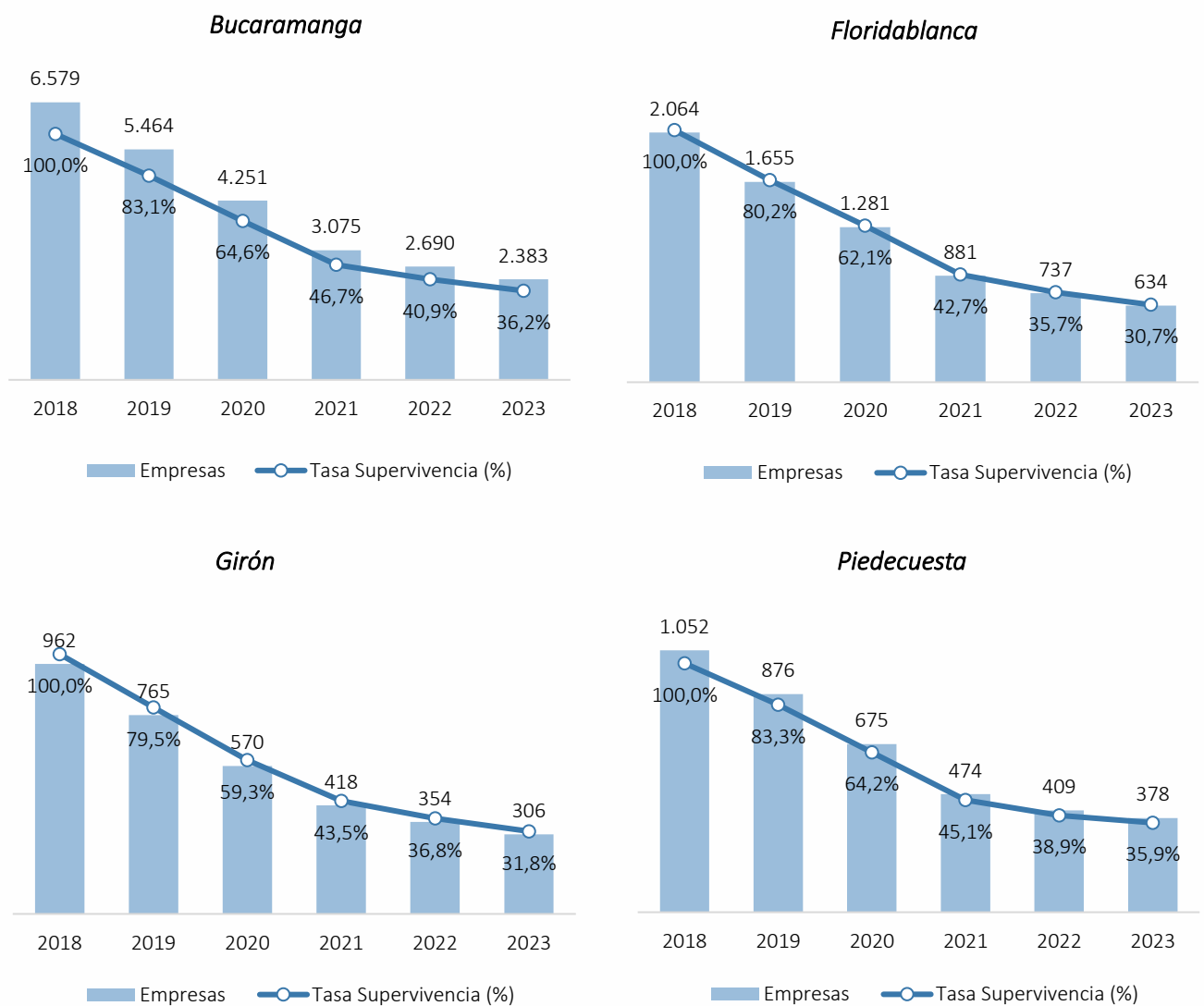
Gráfico 2. Tasa de Supervivencia por tamaño empresarial



Fuente: Registro Mercantil Cámara de Comercio de Bucaramanga CCB.

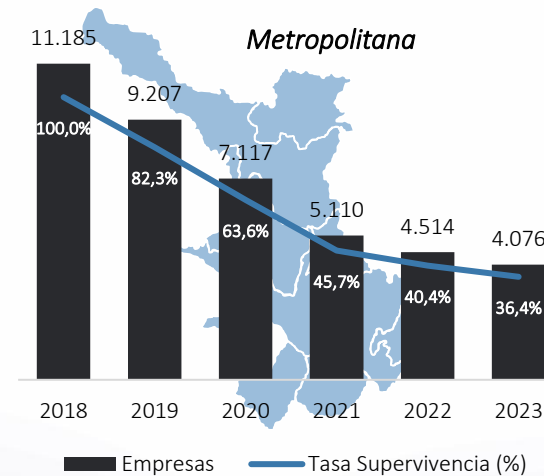
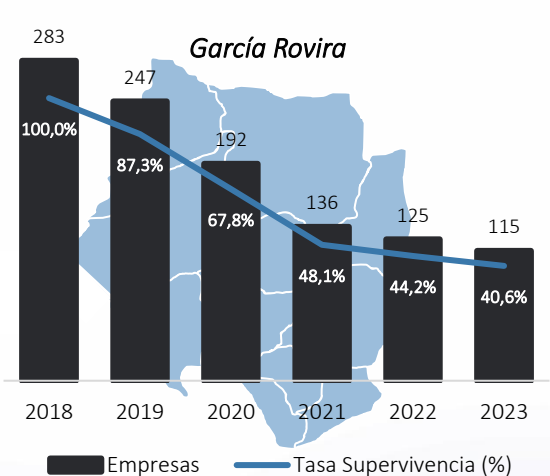
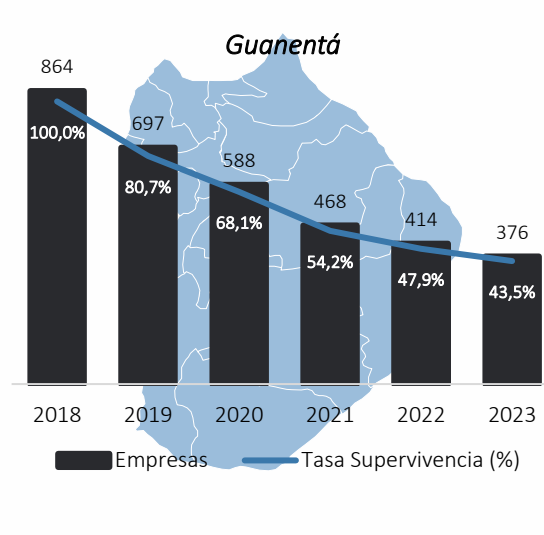
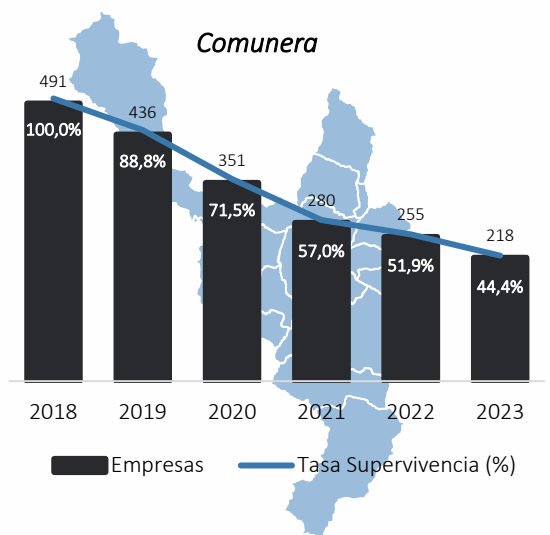
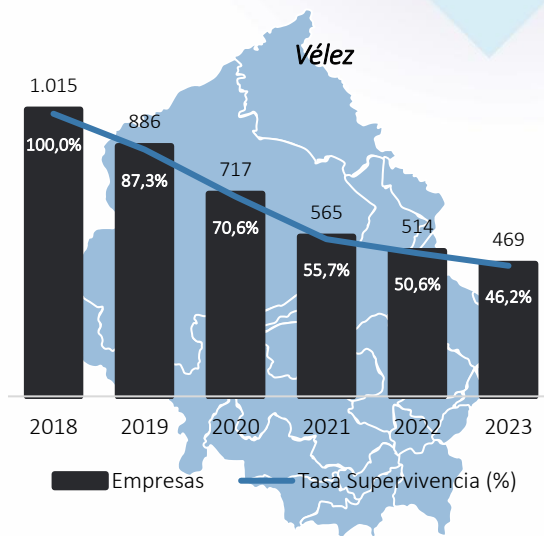
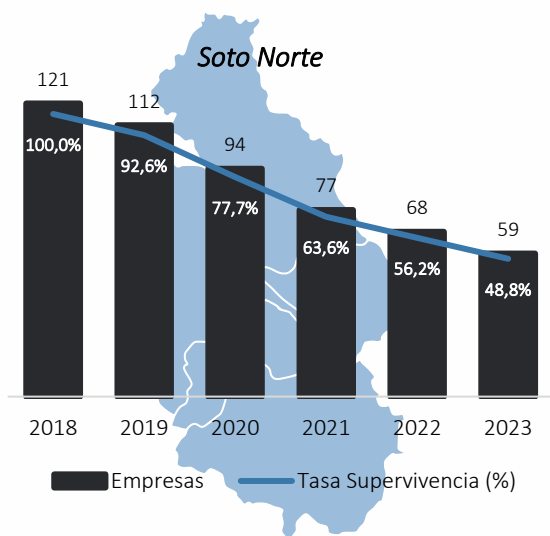
En 2018 se crearon 10.657 empresas en el área metropolitana de Bucaramanga, de los cuales el 61,7% se concentraron en Bucaramanga, el 19,4% en Floridablanca, el 9,9% en Piedecuesta y el 9,0% en Girón. Al analizar la cohorte de los emprendimientos que iniciaron su actividad productiva en 2018 y contabilizar hasta 2023 la proporción de empresas que continuaban activas cada año, se observa que Bucaramanga lidera la tasa de supervivencia más alta con 36,2%, seguida por Piedecuesta con 35,9%, Girón con 31,8% y Floridablanca con 30,7%.

Gráfico 3. Tasa de supervivencia Municipios Bucaramanga A.M.



Fuente: Registro Mercantil Cámara de Comercio de Bucaramanga.

De las provincias de Santander, las mejores tasas corresponden a la Provincia de Soto Norte (48,8%), Provincia de Vélez (46,2%), Provincia Comunera (44,4%), Provincia Guanentá (43,5%), Provincia García Rovira (40,6%) y Provincia Metropolitana (36,4%).



CÁMARA DE COMERCIO DE BUCARAMANGA ©

www.camaradirecta.com

 informacion.empresarial@camaradirecta.com

@CCBucaramanga

