

PRINCIPALES RESULTADOS

Las noticias sobre el comportamiento del sistema financiero en Colombia han sido muy positivas en los últimos años, sector que ha elevado su nivel de utilidades, pero que también como lo expresan las cifras, ha irrigado más recursos a la población.

La tasa interbancaria fijada por el banco central en Colombia disminuyó dramáticamente desde el 2009, para darle más dinámica a la economía nacional ante un posible impacto de la crisis externa. En el 2011 esta tendencia comenzó a cambiar, aunque la tasa se encuentra aún en valores por debajo de los máximos alcanzados en la primera década del siglo XXI.

Santander ha sido uno de los departamentos más beneficiados, las captaciones crecieron en 12,8%, valor similar al promedio de los últimos 5 años y con tendencia a la baja, pero las colocaciones alcanzaron un aumento de 31,6%, siendo este último el segundo valor más alto entre los 5 principales departamentos del país después de Antioquia, al mismo tiempo que se constituyó como el más elevado desde el 2007.

Este resultado muestra la gran confianza que existe en la economía local, la cual es corroborada por otros indicadores en el 2011, como el record de inversión empresarial en sociedades y el volumen de licenciamiento en el sector de la construcción, entre otros.

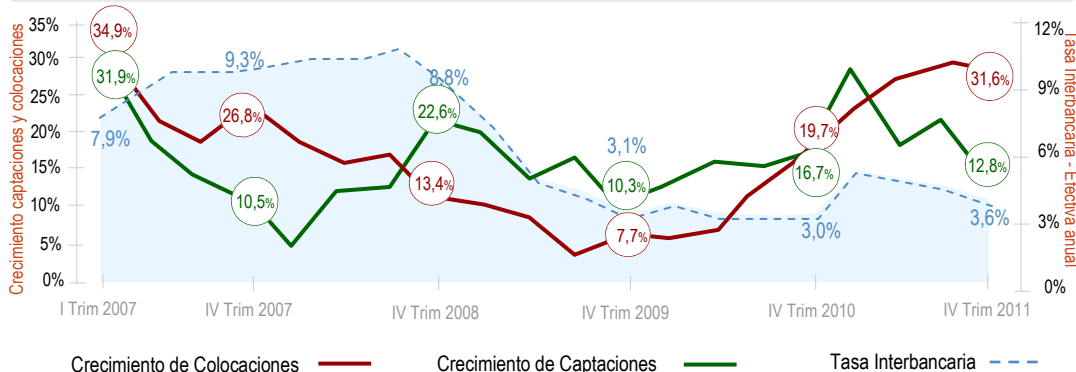
Una de las características clave en el balance entre captaciones y colocaciones, es la notoria diferencia entre el crecimiento de estas dos variables, conducta que permite afirmar que existe una clara tendencia por parte de la población hacia el gasto y la inversión, motivados por la confianza en la economía local.

Otro hecho relevante ha sido el crecimiento de los microcréditos. Este instrumento financiero ha venido ganando terreno hasta alcanzar en el 2011 el 4,11% del total de colocaciones en Santander, frente al 3% que tenía de participación al finalizar el 2006.

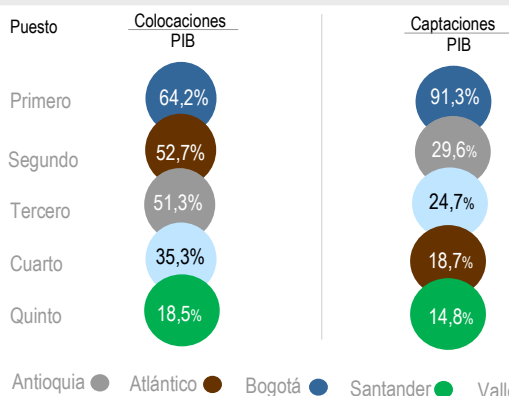
A pesar de los buenos resultados, también hay que decir que en términos de profundización del sistema financiero, las colocaciones con relación al tamaño de la economía local están muy distantes de los valores presentados por regiones como Bogotá, Antioquia, Valle y Atlántico, lo que significa que se debe trabajar fuertemente por llevar más recursos a la actividad económica de la región.

Fuente: Superintendencia Financiera <Saldo a Diciembre> DANE - Banco de la República.
Nota: (pp) Diferencia en puntos porcentuales.

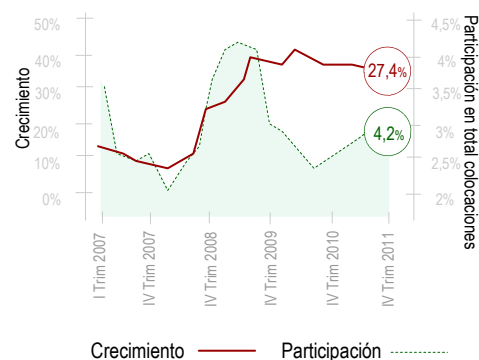
CAPTACIONES Y COLOCACIONES TRIMESTRALES EN SANTANDER



PROFUNDIZACIÓN DEL SISTEMA FINANCIERO

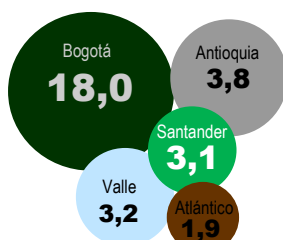


MICROCRÉDITOS EN SANTANDER




CAPTACIONES

Captaciones Per Cápita

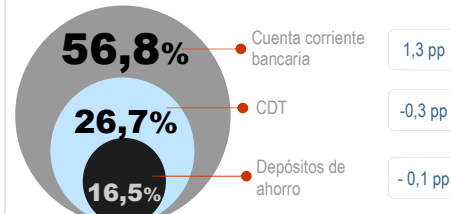


Millones de pesos corrientes

Crecimiento (2011/2010) en Captaciones Per Cápita



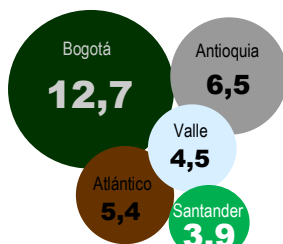
Clasificación de las Captaciones



*Ganancia en participación 2011 vs. 2010

COLOCACIONES

Colocaciones Per Cápita

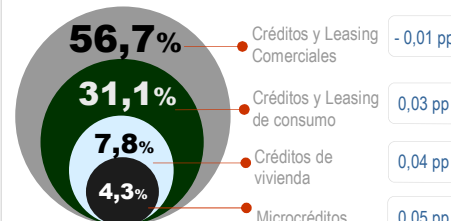


Millones de pesos corrientes

Crecimiento (2011/2010) en Colocaciones Per Cápita



Clasificación de las Colocaciones



*Ganancia en participación 2011 vs. 2010