

PRINCIPALES RESULTADOS

Finalizado el 2003, se encuentran múltiples razones para concluir que el año cerró con un balance positivo en materia económica para el departamento, superando en parte la crisis que en años anteriores había hecho contraer la demanda interna de bienes y servicios. Las nuevas características en el plano macroeconómico y de seguridad ciudadana formuladas por el gobierno nacional, así como la política monetaria administrada por el Banco de la República, que dio estabilidad a la mayoría de los productos de la canasta familiar; crearon el ambiente necesario para estimular la inversión empresarial, y un mejor flujo de recursos entre las empresas y el sistema financiero.

Uno de los resultados más importantes lo produjo el aumento en el número de nuevas empresas matriculadas en la Cámara de Comercio de Bucaramanga, conducta que sin lugar a dudas constituye un elemento de confianza en la economía regional. En materia de precios, Bucaramanga junto con Bogotá fueron las únicas entre las cinco principales plazas comerciales del país, en registrar una inflación por debajo del promedio nacional.

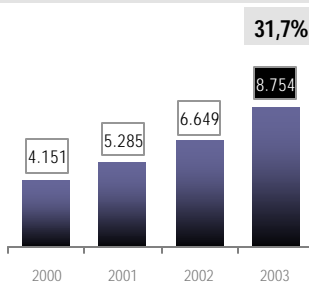
Por su parte, la construcción registró un mayor volumen en el área licenciada para el AMB, crecimiento que presenta una tendencia favorable desde el año 2000, y que tiene a la vivienda de carácter multifamiliar como la de mayor auge. Igualmente, los resultados del censo de edificaciones para el tercer trimestre de 2003, expresaron un repunte en el número de obras nuevas en proceso de construcción.

Las exportaciones dejaron en las cifras consolidadas a noviembre, unos buenos resultados para sectores como el de las confecciones, los aceites lubricantes, el cacao, y los productos de la molinería, entre otros. A su vez, el volumen exportado hacia nuestro principal socio comercial, Venezuela, fue superior al 2002. En cuanto a las importaciones, se aprecia un comportamiento creciente desde el año 2002, situación que obedeció al incremento en la actividad comercial de la región.

Una publicación de la Cámara de Comercio de Bucaramanga

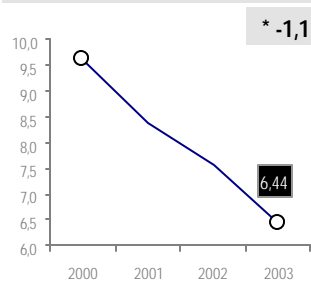
Presidente Ejecutivo:
Juan José Reyes Peña
Realizado por:
Departamento Desarrollo Empresarial
Director:
Iván Ardilla Gómez
Diseño y Redacción:
Horacio Cáceres Tristáncho
horacio.caceres@camaradirecta.com

NUEVAS EMPRESAS CONSTITUIDAS ↑



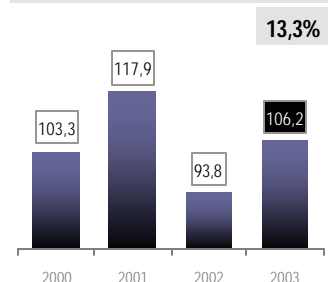
Número de empresas

INFLACION EN ELAMB ↓



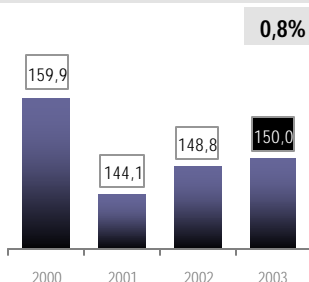
Variación % - * Diferencia en puntos porcentuales

EXPORTACIONES TOTALES DE SANTANDER ↑



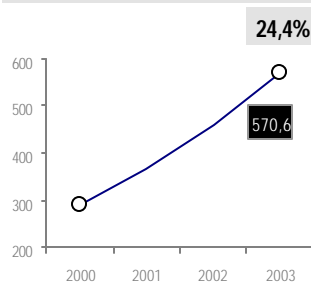
Noviembre año corrido - Millones de USD / FOB

IMPORTACIONES TOTALES DE SANTANDER ↑



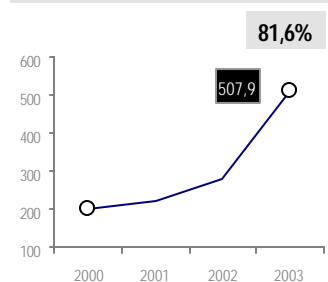
Octubre año corrido - Millones de USD / CIF

AREA LICENCIADA PARA CONSTRUCCION EN EL AMB ↑



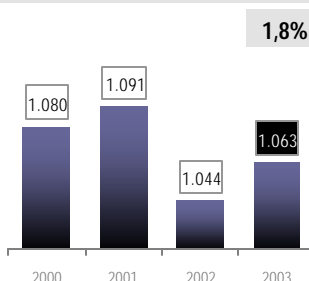
Miles de metros cuadrados

OBRAS NUEVAS EN PROCESO DE CONSTRUCCION EN EL AMB ↑



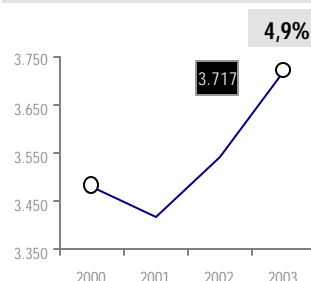
III Trimestre - Miles de metros cuadrados

CONSUMO DE ENERGIA ELECTRICA EN SANTANDER ↑



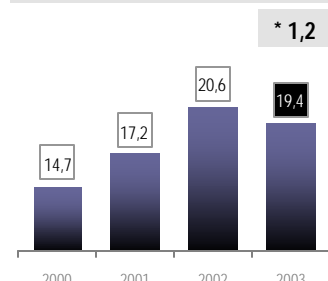
Millones de KWH

CONSUMO DE GAS EN SANTANDER ↑



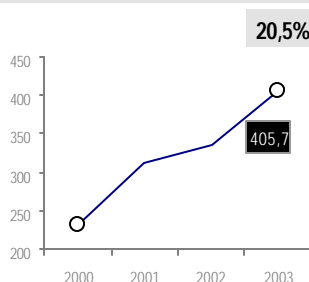
Millones de pies cúbicos

TASA DE DESEMPLEO EN EL AMB ↓



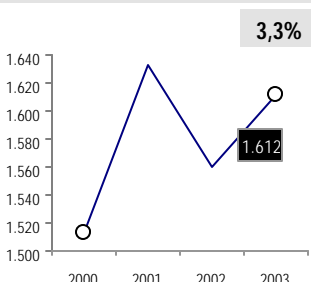
III Trimestre - * Diferencia en puntos porcentuales

RECAUDO DE IMPUESTOS NACIONALES EN SANTANDER ↑



Miles de millones de pesos

SALIDA DE PASAJEROS DESDE EL TERMINAL DE TRANSPORTE ↑



Miles de personas

GLOSARIO Y FUENTES

Fuentes:
Cámara de Comercio de Bucaramanga> Nuevas empresas constituidas.
DANE> Inflación, Exportaciones, Importaciones, Obras nuevas en proceso de construcción, Tasa de desempleo.
Camacol> Área licenciada.
ELECTRIFICADORA DE SANTANDER> Consumo de energía.
GASORIENTE> Consumo de gas.
DIAN> Recaudos de impuestos.
TERMINAL DE TRANSPORTE DE BUCARAMANGA> Salida de pasajeros desde el Terminal.
FOB: Valor del producto libre en puerto.
CIF: Costos, seguros y fletes.
USD: Dólares de los Estados Unidos.
AMB: Área Metropolitana de Bucaramanga.