

PRINCIPALES RESULTADOS

La actividad empresarial en Colombia estuvo golpeada en el 2017 por varios sucesos que afectaron su desempeño. A pesar de ello, los niveles de emprendimiento registraron un comportamiento favorable, contribuyendo a mantener el desempleo en un dígito, como fue el caso del área metropolitana de Bucaramanga.

Al cierre de 2017 se matricularon en la Cámara de Comercio de Bucaramanga 14.756 nuevas empresas para un crecimiento del 6,1%, con énfasis en las microempresas que representaron el 99,7% del total.

Una vez más la generación de nuevos negocios tuvo su mayor concentración en la actividad comercial, alcanzando el 57%, seguido por los servicios con el 22% y la industria con 11,1%.

En términos de volumen de inversión las nuevas compañías aportaron a la economía local una cifra aproximada a los 167 mil millones de pesos en activos, valor que fue muy superior a los 128 mil millones del 2016.

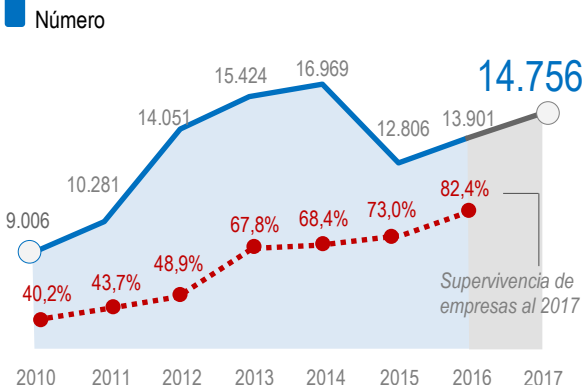
Aunque en general todos los sectores sostuvieron incrementos, las dos actividades con mayores aumentos en inversión fueron los servicios y la construcción. En el primero el sector financiero fue pieza clave, y en el segundo se destacaron las empresas relacionadas con las obras de ingeniería civil.

Las cifras demuestran que existe, en general, optimismo por parte de los santandereanos con respecto al ambiente para realizar negocios en la región, lo cual se tradujo en más empresas y un mayor flujo de capital, especialmente a partir del segundo semestre de 2017.

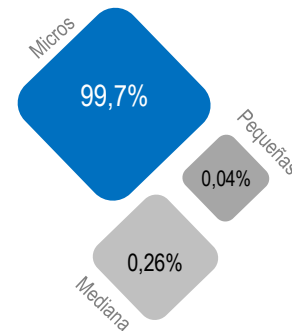
Fuente: Cámara de Comercio de Bucaramanga - Registro Mercantil.

Nota: Para el informe se tuvieron en cuenta empresas con tipos jurídicos de Persona Natural, Sociedades comerciales y Empresa Unipersonal, con domicilio principal en Santander. Se excluyeron compañías con cambio de domicilio.

NUEVAS EMPRESAS POR AÑO

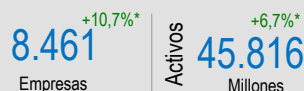


NUEVAS EMPRESAS POR TAMAÑOS



NUEVAS EMPRESAS POR SECTORES

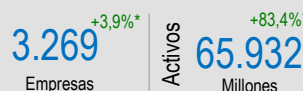
Comercio, hoteles y restaurantes



Principales inversiones (Millones de pesos)

Comercio de alimentos: **1.200**
Comercio de alimentos: **1.117**
Comercio de alimentos, bebidas y tabaco: **552**


Servicios



Principales inversiones (Millones de pesos)

Actividades financieras: **6.500**
Pompas fúnebres: **6.365**
Inmobiliarias: **5.566**


Industria



Principales inversiones (Millones de pesos)

Alimentos para animales: **600**
Muebles: **468**
Aceites y grasas: **389**

Construcción



Principales inversiones (Millones de pesos)

Obras de ingeniería civil: **11.925**
Carreteras: **2.599**
Obras de ingeniería civil: **2.000**

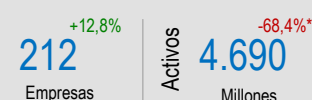
Transporte



Principales inversiones (Millones de pesos)

Carga por carretera: **2.168**
Carga por carretera: **750**
Carga por carretera: **740**

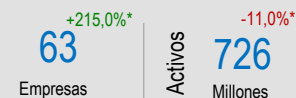
Agropecuario



Principales inversiones (Millones de pesos)

Explotación agrícola y pecuaria: **1.600**
Cria de aves de corral: **550**
Cria de ganado porcino: **210**

Minas

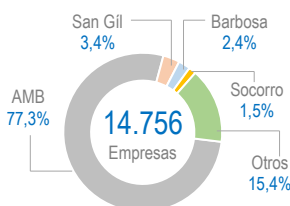


Principales inversiones (Millones de pesos)

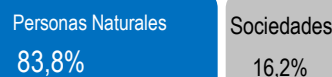
Extracción de metales preciosos: **100**
Actividades de apoyo: **100**
Extracción de metales preciosos: **90**

Los Activos son expresados en millones de pesos corrientes.
(*) Corresponde a los crecimientos 2016/2017.

NUEVAS EMPRESAS POR MUNICIPIO



NUEVAS EMPRESAS POR TIPO JURIDICO



PRINCIPALES INVERSIONES EN EL 2017

Obras de ingeniería civil	11.925
Actividades financieras	6.500
Pompas fúnebres	6.365
Inmobiliarias	5.566
Actividades de consultoría	4.532
Actividades de consultoría	4.322
Construcción de carreteras	2.599
Transporte de carga por carretera	2.168
Actividades financieras	2.000
Inmobiliarias	2.000

Cifras en millones de pesos corrientes