




# BALANCE EXPORTACIONES

SANTANDER  
RESULTADOS AÑO 2020



# GPS

**GLOBAL PLAN SANTANDER**





## Una publicación de la Cámara de Comercio de Bucaramanga.

Presidente Ejecutivo: Juan Camilo Beltrán Domínguez.

Realizado por: Observatorio de Competitividad

Director: Horacio Cáceres Trisancho - Economista Saida Avellaneda Silva

*Fuente de datos: DANE y Registro Mercantil Cámara de Comercio de Bucaramanga*

*Nota: Cifras provisionales – Para el cálculo de productos minero energéticos se tuvo en cuenta la clasificación de bienes suministrada por PROCOLOMBIA*

Visítenos en

[www.camaradirecta.com](http://www.camaradirecta.com)





## RESULTADOS AÑO 2020

El comercio mundial vivió uno de los momentos más difíciles de toda su historia por la coyuntura de la Covid 19 que afectó sus exportaciones en un valor cercano al 10%. Igual comportamiento presentó Colombia con una reducción del 21,4% afectando los productos petroleros y los manufactureros.

Por departamentos del país se observaron también resultados negativos en la mayoría de ellos. La buena noticia es que Santander logró un crecimiento de 22,0% en las exportaciones de productos no minero energéticos durante el 2020, posicionándolo en el puesto 11 en orden de importancia exportadora para esta clase de bienes, además de continuar con la tendencia creciente que traen estas mercancías desde mediados de 2018.

La reducción prevista en el comercio internacional por los diferentes analistas tuvo un fuerte contraste con el crecimiento mostrado por Santander, en donde 374 empresas a pesar de las dificultades de logística y cierre de fronteras lograron acceder a 87 países con crecimiento en 40 de ellos y comercializar 774 tipos de productos excluyendo mineros energéticos.

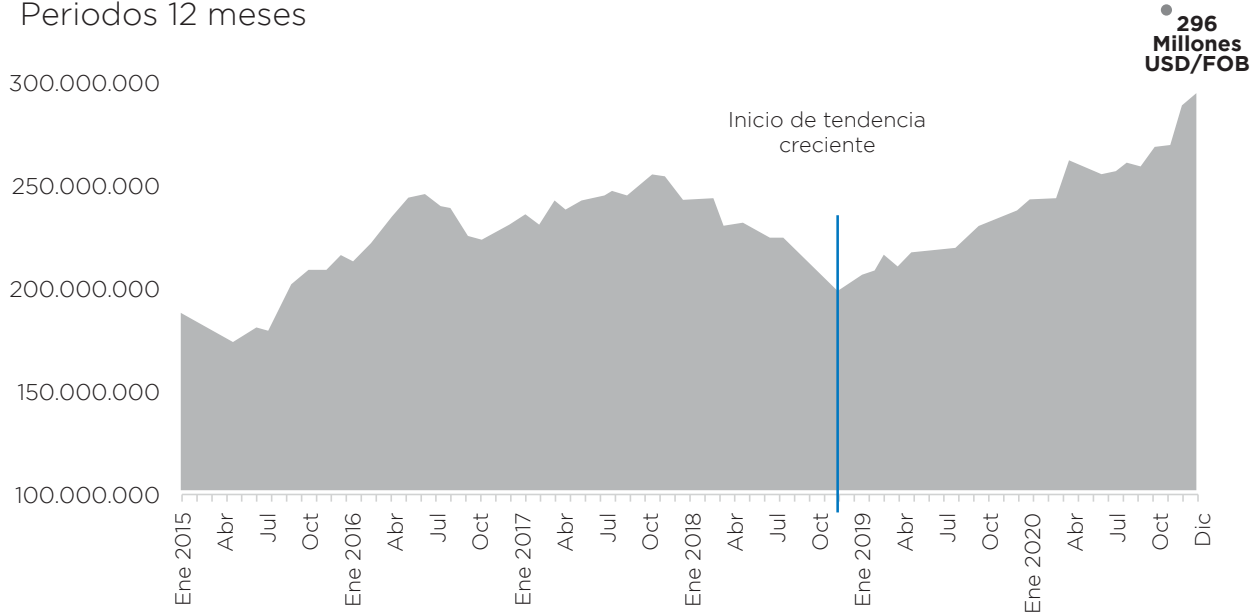
No hay duda de que la actividad empresarial local está mostrando un buen balance desde hace un par de años motivada por la necesidad de extender su frontera comercial a otras regiones del mundo impulsado por los diferentes programas de acompañamiento al empresario, entre ellos el Global Plan Santander que contiene una importante estrategia para la internacionalización del departamento.

## BALANCE GENERAL EXPORTADOR



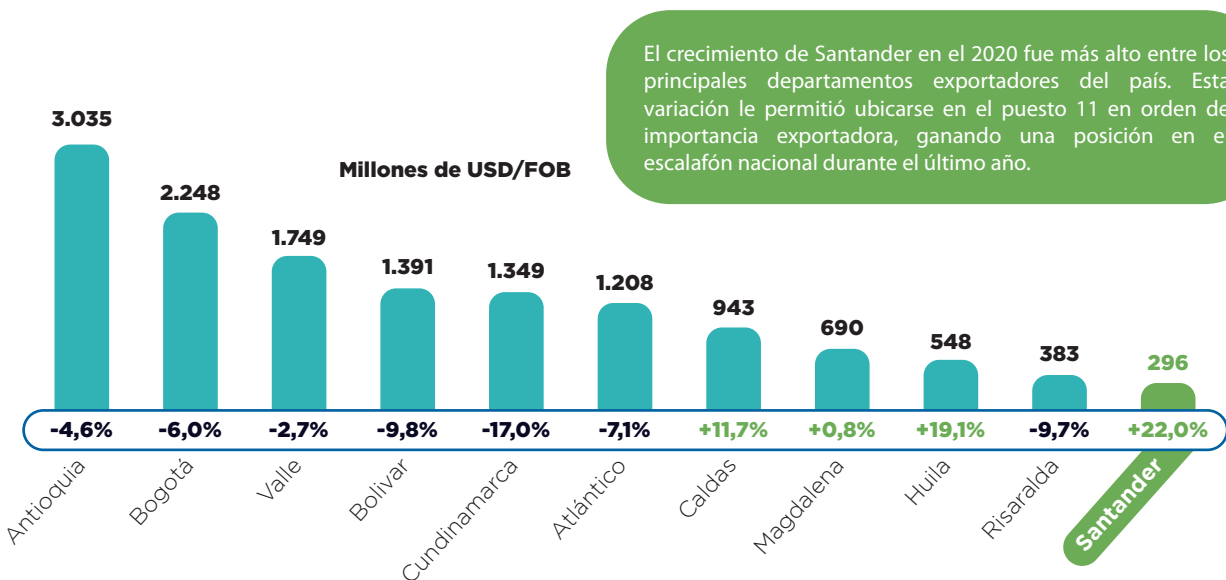
# EXPORTACIONES SANTANDEREANAS EXCLUYENDO MINERO ENERGÉTICOS

Periodos 12 meses



Durante el 2020 se mantuvo la tendencia creciente de las exportaciones no minero energéticas de Santander, obteniendo el valor más alto de los últimos 5 años en la comercialización de este tipo productos.

## EXPORTACIONES POR DEPARTAMENTOS EXCLUYENDO MINERO ENERGÉTICOS



El crecimiento de Santander en el 2020 fue más alto entre los principales departamentos exportadores del país. Esta variación le permitió ubicarse en el puesto 11 en orden de importancia exportadora, ganando una posición en el escalafón nacional durante el último año.

# EXPORTACIONES POR GRUPOS EXCLUYENDO MINERO ENERGÉTICOS

Grupo de productos	Participación	Crecimiento
CAFÉ	39,9%	-2,0%
APARATOS ELÉCTRICOS	11,4%	766,5%
METALMECÁNICA	9,1%	-21,1%
PECUARIO	8,1%	542,1%
CACAO	7,3%	107,3%
AGROALIMENTOS	5,7%	27,9%
RESTO DE LA INDUSTRIA	5,4%	-27,2%
ALIMENTOS Y BEBIDAS	4,7%	103,3%
SISTEMA MODA	3,9%	-19,9%
TABACO	3,8%	8,4%
MINERALES NO METÁLICOS	0,6%	-23,7%
DISPOSITIVOS MÉDICOS	0,1%	-42,4%
COSMÉTICOS Y ASEO	0,1%	149,5%
FARMACÉUTICOS	0,01%	-61,4%

Nota: Crecimiento: 2020 vs 2019. Participación: En el total exportaciones de Santander 2020.

# PAÍSES DESTINOS DE EXPORTACIONES EXCLUYENDO MINERO ENERGÉTICOS

Países	Participación	Crecimiento
<b>ESTADOS UNIDOS</b>	<b>35,0%</b>	<b>29,0%</b>
<b>MÉXICO</b>	<b>9,3%</b>	<b>77,1%</b>
<b>ECUADOR</b>	<b>5,4%</b>	<b>-17,8%</b>
<b>FINLANDIA</b>	<b>4,3%</b>	<b>63,6%</b>
<b>CHILE</b>	<b>3,8%</b>	<b>17,6%</b>
<b>ITALIA</b>	<b>3,5%</b>	<b>-27,0%</b>
<b>ALEMANIA</b>	<b>3,1%</b>	<b>38,1%</b>
<b>IRAK</b>	<b>2,6%</b>	<b>N/D</b>
<b>ESPAÑA</b>	<b>2,4%</b>	<b>-9,7%</b>
<b>CANADÁ</b>	<b>2,2%</b>	<b>23,0%</b>
<b>EGIPTO</b>	<b>2,1%</b>	<b>5.343,8%</b>
<b>PANAMÁ</b>	<b>1,9%</b>	<b>3,0%</b>
<b>PAÍSES BAJOS</b>	<b>1,8%</b>	<b>13,7%</b>
<b>PUERTO RICO</b>	<b>1,4%</b>	<b>28,0%</b>

Nota: Crecimiento: 2020 vs 2019. Participación: En el total exportaciones de Santander 2020.



**GPS** GLOBAL  
PLAN  
SANTANDER

[globalplansantander.com](http://globalplansantander.com)