

PRINCIPALES RESULTADOS

En el comercio internacional se hace cada vez más evidente las exportaciones de servicios, y aunque no son tan visibles como las de productos, no son menos importantes pues conllevan altos grados de especialización.

El país alcanzó 9.021 millones de dólares en exportaciones de servicios al finalizar el 2018, con Estados Unidos como principal comprador, cifra que en el primer semestre de 2019 llegó a 4.194 millones de dólares para un aumento de 2,6%.

Esta medición que presenta el DANE muestra también el comportamiento por departamentos en el país, situando a Santander como el sexto en orden de importancia.

La exportación de servicios viene incrementándose desde el 2014 y alcanzó el año anterior 38,4 millones de dólares. Para la primera mitad del año 2019 se ubicó en 24,2 millones con un crecimiento de 26,2%, convirtiéndose con Bogotá y Atlántico en las únicas regiones con aumentos en sus exportaciones en el presente año.

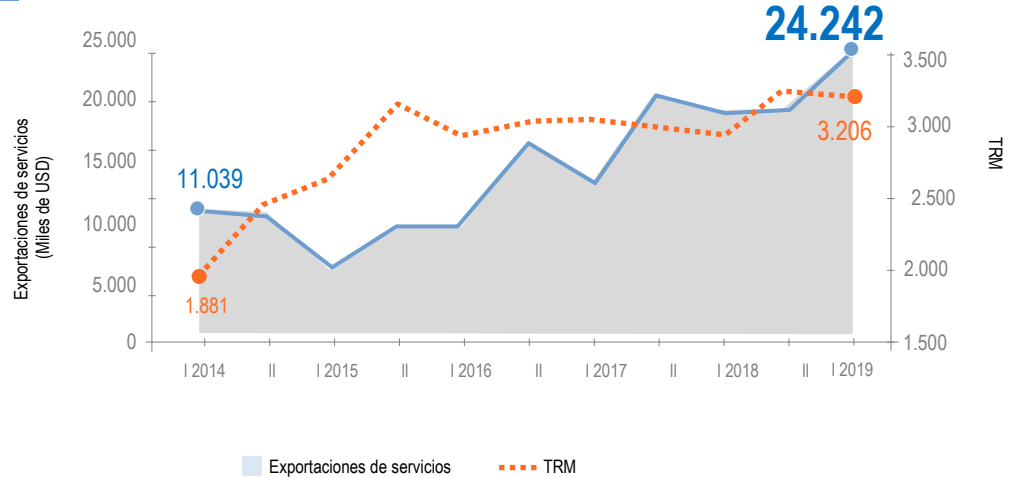
El potencial del país depende del grado de sofisticación de la actividad empresarial en cada región, y para el caso específico de Santander está claro en que en los temas de servicios de salud, construcción y software, existen empresas que pueden extender sus operación como prestadores de servicios a otras regiones del mundo.

Fuente: DANE - Muestra trimestral de comercio exterior de servicios (MTCES)

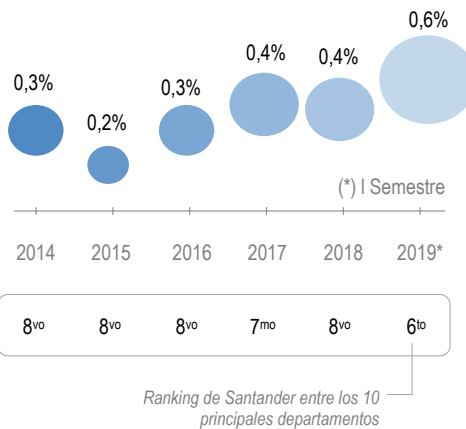
Nota: Para la Muestra Trimestral de Comercio Exterior de Servicios se tiene dos fuentes de datos: Encuesta por muestreo no probabilístico a empresas que realizan operaciones de comercio exterior de servicios. Y registros administrativos para los servicios de transporte (registro administrativo proporcionado por DIAN). Exportación de los servicios de viajes (Encuesta de Viajeros Internacionales del DANE y flujo de viajeros proporcionado por Migración Colombia).

Los tipos de transacciones de comercio exterior de servicios son: Manufacturas en insumos físicos propiedad de terceros, viajes, servicio de mantenimiento y reparación, transporte, propiedad intelectual, informática, telecomunicaciones, profesionales, culturales y esparcimiento.

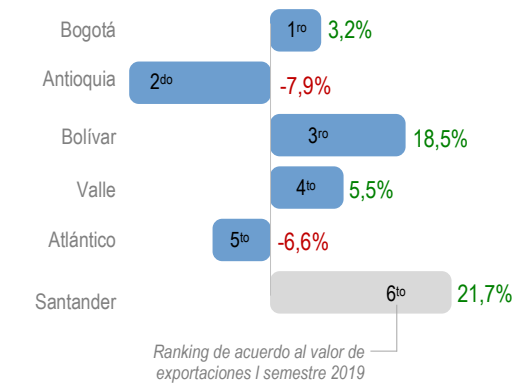
Exportación de Servicios por semestres - Santander



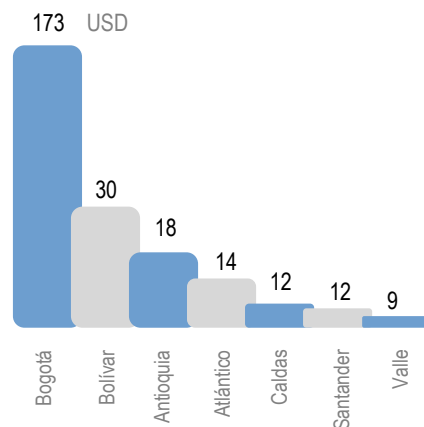
Participación de Santander en el nacional



Crecimientos promedio anual (2014/2019) I Semestre



Exportaciones de servicios per cápita



Exportaciones de servicios principales departamentos

