

PRINCIPALES RESULTADOS

La investigación del Doing Business realizada por el Banco Mundial, tiene como objetivo analizar todas aquellas regulaciones que afectan el desempeño de la actividad empresarial.

En esta segunda medición para Colombia se tuvieron en cuenta 21 ciudades, frente a las 13 del informe realizado en el 2008. Para efectos comparativos de este resumen, se tomaron las mismas 13 ciudades de la investigación elaborada en el 2008, la cual incluía a Bucaramanga.

A escala global, los resultados ubicaron en la última medición a Colombia en el puesto 37 entre 183 países, ganando 12 lugares con respecto a la medición del año 2009. Otra conclusión importante es que el país se consolidó como la segunda economía mejor situada en América Latina.

En el análisis por ciudades en Colombia, Bucaramanga pasó del tercer lugar al décimo, superado por grandes centros urbanos como Bogotá, Medellín y Barranquilla.

De los cinco factores analizados para obtener el ranking, Bucaramanga presentó bajos resultados en apertura de una empresa, obtención de permisos de construcción y registro de propiedades. Por otra parte, la ciudad se destacó en pago de impuestos y cumplimiento de contratos.

Una de las razones importantes del estudio es la posibilidad de comparar regiones con casos exitosos en el mundo. Como ejemplo, podemos citar que en el tema de apertura de empresas, Nueva Zelanda se constituyó como el país con el menor número de trámites, tiempo y costo, mientras Bucaramanga presentó 8 trámites más, 37 días adicionales y un costo superior en más de 16 puntos porcentuales del ingreso per cápita (ver gráfica 4).

En general, Colombia ha mostrado avances importantes en la facilidad de realizar negocios, pero aun el país y sus regiones están distantes de las mejores prácticas de en el mundo, que indudablemente son un elemento fundamental para estimular la inversión local y extranjera.

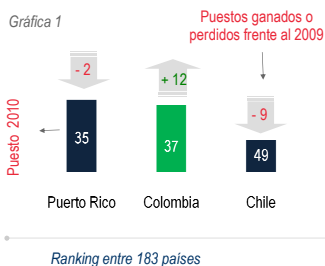
Fuente:
Banco Mundial

Nota: Para la medición de las ciudades # 1 y de los rankings de las gráficas 2, 3, 5, 7, 9 y 11 se tuvieron en cuenta las 13 ciudades estudiadas en Doing Business del año 2008.

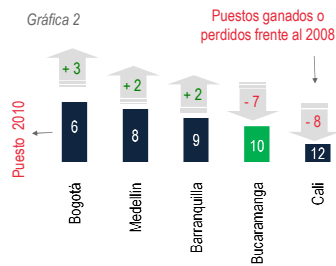
Para efectos comparativos de cada factor se escogió la ciudad con la mejor práctica en el mundo.

pp.: Puntos porcentuales.

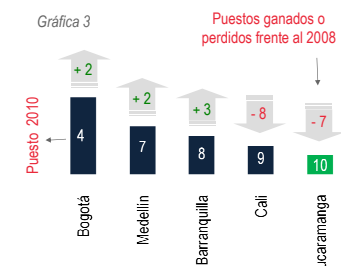
DOING BUSINESS MUNDIAL - Principales tres países de América Latina en el ranking



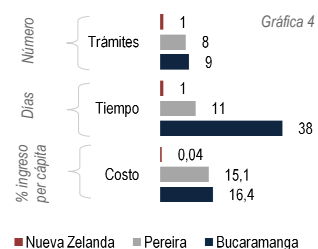
DOING BUSINESS COLOMBIA - Ranking entre 13 principales economías del país



APERTURA DE UNA EMPRESA

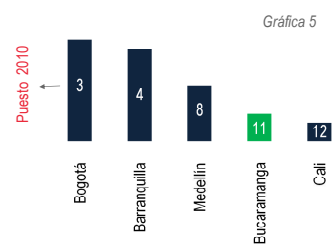


APERTURA DE UNA EMPRESA Bucaramanga frente a las # 1: País y mundo



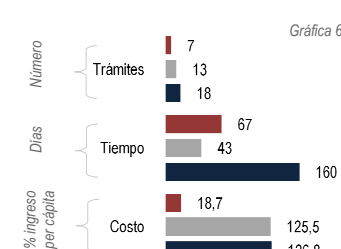
Bucaramanga cambió en el 2010 con respecto a la medición del 2008 en:
Trámites: 4 trámites menos.
Tiempo: 5 días menos.
Costo: 8,8 pp. Menos del ingreso per cápita.

OBTENCIÓN PERMISOS DE CONSTRUCCIÓN Ranking principales ciudades

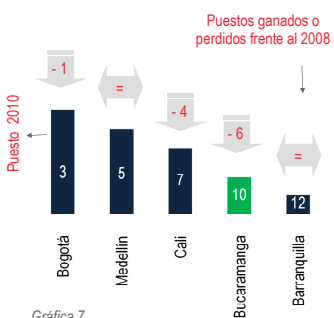


Nota: El Doing Business subnacional para Colombia del año 2008 no realizó medición de este factor

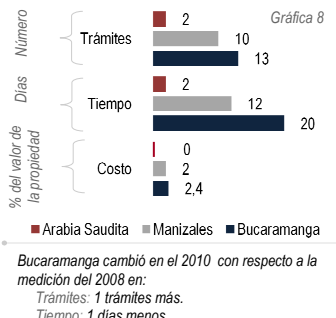
OBTENCIÓN PERMISOS DE CONSTRUCCIÓN Bucaramanga frente a las # 1: País y mundo



REGISTRO DE PROPIEDADES Ranking principales ciudades



REGISTRO DE PROPIEDADES Bucaramanga frente a las # 1: País y mundo

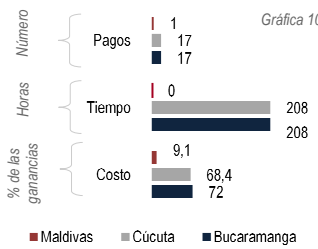


Bucaramanga cambió en el 2010 con respecto a la medición del 2008 en:
Trámites: 1 trámite más.
Tiempo: 1 día menos.
Costo: 0,1 pp. menos del valor de la propiedad.

PAGO DE IMPUESTOS Ranking principales ciudades

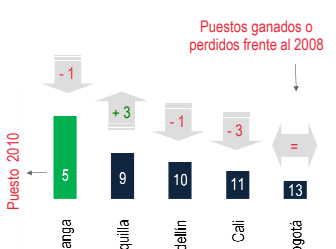


PAGOS DE IMPUESTOS Bucaramanga frente a las # 1: País y mundo

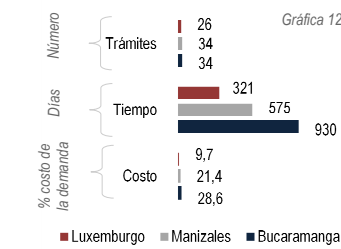


Bucaramanga cambió en el 2010 con respecto a la medición del 2008 en:
Pagos: 46 pagos menos.
Tiempo: 60 horas menos.
Costo: 9,1 pp. menos de las ganancias.

CUMPLIMIENTO DE CONTRATOS Ranking principales ciudades



CUMPLIMIENTO DE CONTRATOS Bucaramanga frente a las # 1: País y mundo



Bucaramanga cambió en el 2010 con respecto a la medición del 2008 en:
Trámites: Igual.
Tiempo: Igual.
Costo: 3,6 pp. más del costo de la demanda.