

PRINCIPALES RESULTADOS

El Producto Interno Bruto mide el crecimiento económico de una región, revelando en términos monetarios el flujo de bienes y servicios producidos en un tiempo determinado. Para nuestro caso, el DANE acaba de presentar los resultados por departamentos hasta el año 2001, los cuales posicionan a Santander como la cuarta región del país con mayor generación de valor agregado.

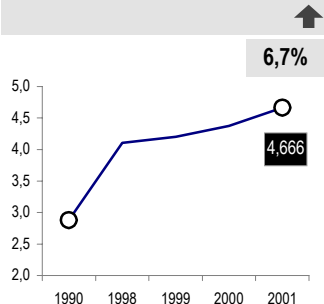
El crecimiento estimado del PIB de Santander entre el 2000 y el 2001 fue de 6,7%, superando en casi tres veces el nacional y muy por encima del promedio calculado para América Latina de 0,5%, alcanzando también un valioso repunte de 62% con respecto al comienzo de la década del 90. Asimismo, el departamento ganó una importante participación en el total de la nación, pasando de 4,85% en 1990 a 6,19% en el 2001. Pero lo importante radica en que otros departamentos como Antioquia, Valle y Bogotá como distrito especial crecieron en menor intensidad.

El fenómeno de recesión que golpeó al país a finales de los noventa, impacto con mucho menos intensidad a la economía departamental, siendo la única de las principales entidades territoriales en manifestar avances superiores a los cuatro puntos porcentuales entre 1999 y el 2000, con un crecimiento para el 2001 que superó todas las expectativas.

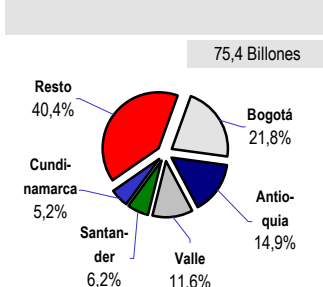
Sin embargo, esta evolución no ha tenido un impacto directo en la disminución de la pobreza, pues está demostrado que el aumento de la productividad, en la mayoría de los casos, es una resultante de producir más con menos recursos, circunstancia estimulada por el buen uso de la tecnología, dejando de lado factores como la generación de empleo no calificado. De hecho, se observa que el volumen de desempleo en la región ha crecido intensamente durante los últimos años.

Una publicación de la Cámara de Comercio de Bucaramanga

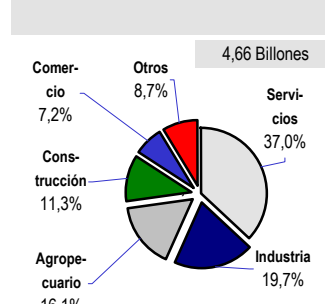
Presidente Ejecutivo:
 Juan José Reyes Peña
Realizado por:
 Departamento Desarrollo Empresarial
Director:
 Iván Ardila Gómez
Diseño y Redacción:
 Horacio Cáceres Tristanchó
 horacio.caceres@camaradirecta.com
 Colaboración de
 Cristian Amaya Martínez

PIB TOTAL DE SANTANDER


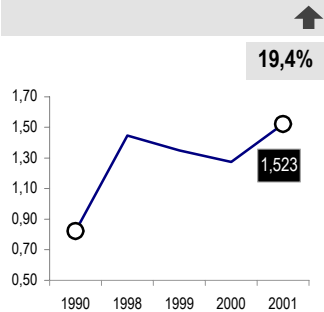
Billones de pesos

PIB COLOMBIA POR DEPARTAMENTOS


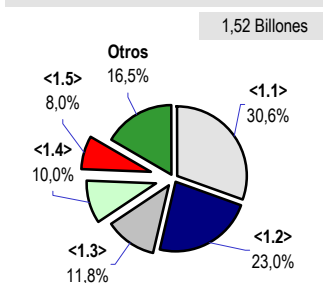
Participación % 2001

PIB SANTANDER POR SECTORES


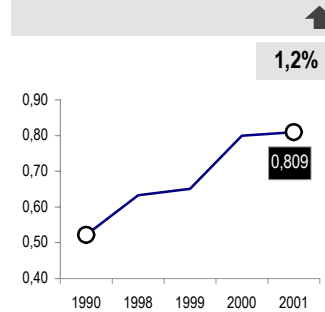
Participación % 2001

PIB SECTOR SERVICIOS


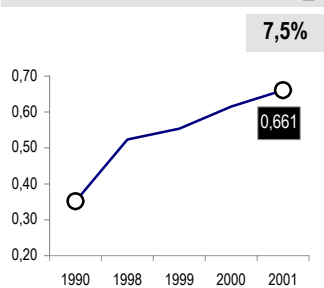
Billones de pesos

PRINCIPALES SUBSECTORES SECTOR SERVICIOS


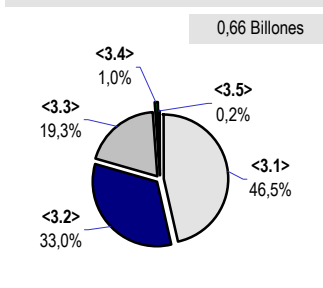
Participación % 2001

PIB SECTOR INDUSTRIA


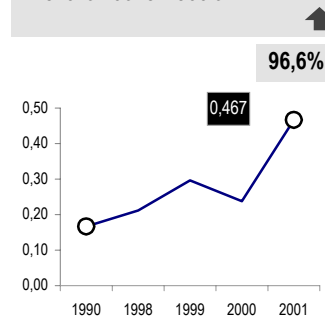
Billones de pesos

PIB SECTOR AGROPECUARIO, SILVICULTURA Y PESCA


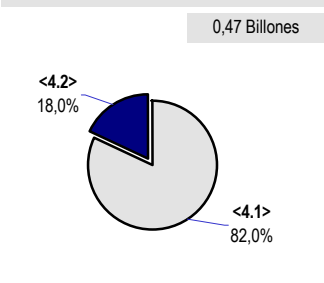
Billones de pesos

PRINCIPALES SUBSECTORES SECTOR AGROPECUARIO


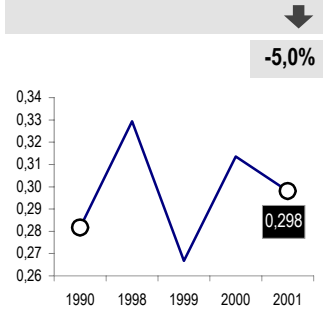
Participación % 2001

PIB SECTOR CONSTRUCCION


Billones de pesos

PRINCIPALES SUBSECTORES SECTOR CONSTRUCCION


Participación % 2001

PIB SECTOR COMERCIO


Billones de pesos

GLOSARIO DE TERMINOS

Cifras: Precios constantes de 1990.
Subsectores sector servicios: <1.1> Inmobiliarios. <1.2> Administración pública. <1.3> Enseñanza. <1.4> Sociales y de salud. <1.5> Intermediación financiera.
Subsectores sector agropecuario: <3.1> Animales vivos. <3.2> Otros productos agrícolas. <3.3> Café sin tostar. <3.4> Productos de silvicultura. <3.5> Pescado.
Subsectores sector construcción: <4.1> Obras de ingeniería civil. <4.2> Edificaciones.
Fuente: DANE.