

**PRINCIPALES RESULTADOS**

La producción minera representa para algunas regiones en Colombia un renglón importante en su economía, no sólo por el nivel de empleos que genera, sino también, por el volumen de regalías que produce en beneficio de sectores como la salud y la educación. Una buena estrategia en este sector puede convertirlo en un factor que estimule el desarrollo de clusters especializados, en donde la innovación y el desarrollo es un insumo vital para la generación de productos con mayor valor agregado.

En la actualidad Santander es considerada la novena región minera en Colombia, posición en la cual tiene un gran peso la producción de hidrocarburos. Sin embargo, la participación del sector minero en el PIB de Santander apenas alcanza el 2,1%. Adicionalmente, la producción de carbón y de metales preciosos tienen una participación bastante baja con relación a las principales regiones del país, al mismo tiempo que existen yacimientos en yeso y calizas que tienen poco aporte en materia de regalías.

Para el caso del carbón, Santander ocupó en el 2008 el octavo puesto en producción entre diez departamentos, con un volumen de regalías anuales de tan sólo 370 millones de pesos. Este producto tiene un futuro promisorio para la región, debido al mega proyecto para la cuenca de carbón San Luis, zona que posee una reserva de 300 millones de toneladas de diferentes calidades, explotación que impulsará la economía departamental en el mediano plazo.

En el tema de metales preciosos en el 2008, la producción de oro representó el 1% y la plata el 0,3% del nacional. El proyecto Angostura para la explotación de oro en el municipio de California, tendrá como resultado una producción anual aproximada de 500 mil onzas de oro, proyecto que para la segunda década del presente siglo generará un importante volumen de regalías.

Finalmente, en materia de hidrocarburos Santander figuró como el sexto departamento productor, con un nivel de regalías que superó en el 2008 los 290 mil millones de pesos.

**Fuentes:**

Datos gráfica 1: DANE

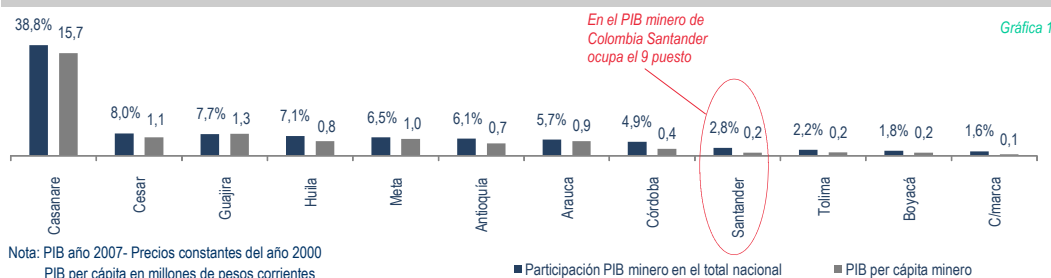
Datos gráfica 2, 3, 4 y tabla: Instituto Colombiano de Geología y Minería - INGEOMINAS.

Datos gráfica 5 y 6: Ministerio de Minas y Energía - Agencia Nacional de Hidrocarburos.

Población: DANE.

**PARTICIPACIÓN DEL PIB MINERO EN EL NACIONAL**

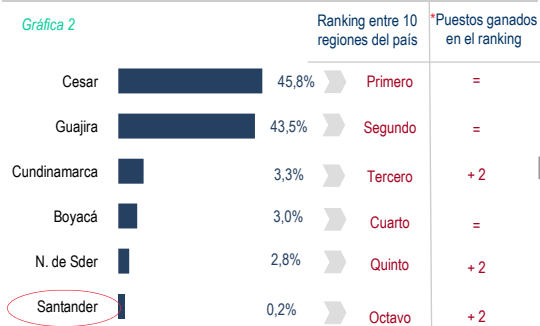
Participación de los principales departamentos - Año 2007


 Nota: PIB año 2007 - Precios constantes del año 2000  
 PIB per cápita en millones de pesos corrientes

■ Participación PIB minero en el total nacional ■ PIB per cápita minero

**PRINCIPALES PRODUCTORES DE CARBÓN**

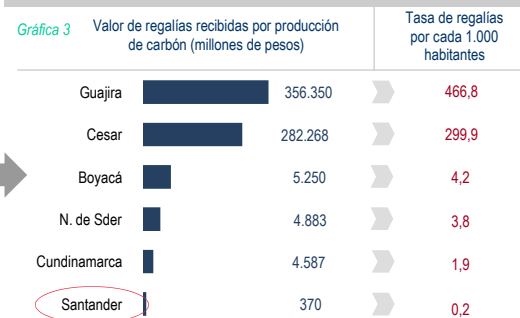
Participación % en el total nacional (Toneladas) - Año 2008



Nota: \*Puestos ganados en el ranking de mayor a menor entre 2004 - 2008

**REGALÍAS POR PRODUCCIÓN DE CARBÓN**

Departamentos con mayor valor recibido en regalías - Año 2008



Nota: Cifras en millones de pesos

**PRINCIPALES PRODUCTORES DE METALES PRECIOSOS**

Participación % en el total nacional (Gramos) - Año 2008



Nota: \*Puestos ganados en el ranking de mayor a menor entre 2004 - 2008

**REGALÍAS POR PRODUCCIÓN DE METALES PRECIOSOS**

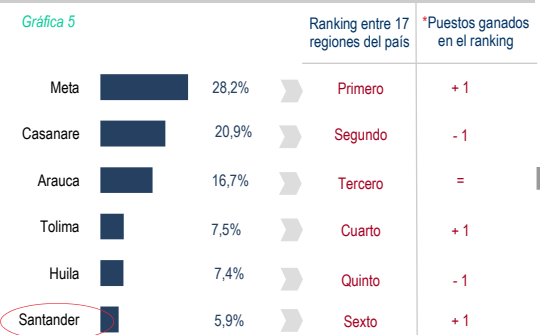
Departamentos con mayor valor recibido en regalías - Año 2008



Nota: Cifras en millones de pesos

**PRINCIPALES PRODUCTORES DE HIDROCARBUROS**

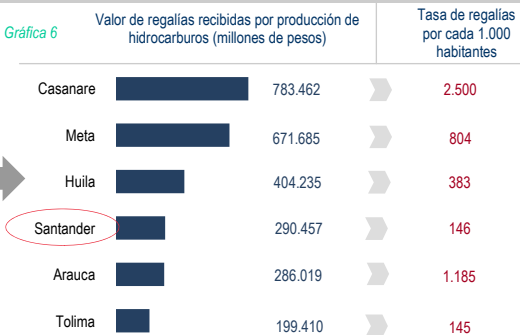
Participación % en el total Nacional (Barriles por mes) - Año 2008



Nota: \*Puestos ganados en el ranking de mayor a menor entre 2005 - 2008

**REGALÍAS POR PRODUCCIÓN DE HIDROCARBUROS**

Departamentos con mayor valor recibido en regalías - Año 2008



Nota: Cifras en millones de pesos