

PRINCIPALES RESULTADOS

El emprendimiento es una de las principales opciones de trabajo para la población, más aún cuando la actividad empresarial existente no ha podido absorber todo el flujo de personas que se encuentra en la búsqueda de una ocupación remunerada.

En el 2010 se matricularon 9.141 nuevas empresas en la Cámara de Comercio de Bucaramanga, cifra que a pesar de no ser la más alta de la década, expresa el constante afán de la población por generar nuevos ingresos.

Los negocios clasificados en el rango de la microempresa tuvieron la mayor participación en el total de matriculados, con el 99,4%, proporción que ha venido aumentando durante la década, demostrando que la economía continúa dividiéndose en negocios de baja inversión, que en su mayoría se encuentran ubicados en el sector del comercio y servicios.

El número de nuevas pymes creadas durante el 2010 fue de 57 empresas, proporción que alcanzó el 0,6% del total de constituidas. El aporte que generan las pymes es importante, toda vez que en ellas se aglutina un gran volumen de inversión en capital destinado a la generación de valor agregado en una región. En el caso de Santander, estas nuevas compañías registraron una inversión aproximada a los 57 mil millones de pesos.

En términos de inversión extranjera directa en el departamento, el año 2010 no registró ninguna empresa con capital extranjero, a pesar de que el país va a superar los 7 mil millones de dólares en inversión foránea.

Según tipo jurídico de las nuevas empresas, las personas naturales continuaron con la mayor participación, pero en términos societarios, la nueva figura de sociedades por acciones simplificadas SAS, ganó terreno ubicándose como la primera en grado de importancia seguida por las limitadas.

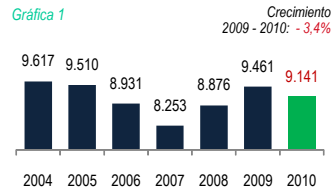
El sector industrial tuvo en el calzado y las confecciones la mayor participación de nuevas empresas, hecho que confirma la vocación y especialización del sector manufacturero hacia estas dos actividades intensivas en mano obra. Sin embargo, los montos de capital de estas inversiones se clasificaron en el rango de la microempresa.

Finalmente, en cuanto al grado de supervivencia de las empresas, las cifras muestran que el 19% de los negocios creados a comienzos de la última década están activos, porcentaje que a pesar de ser bajo, es similar al de otras regiones del país.

Fuente: Cámara de Comercio de Bucaramanga - Registro Mercantil.

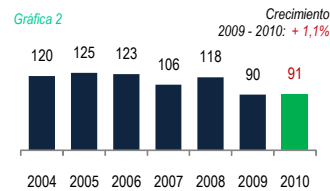
TOTAL EMPRESAS CONSTITUIDAS

Número de empresas

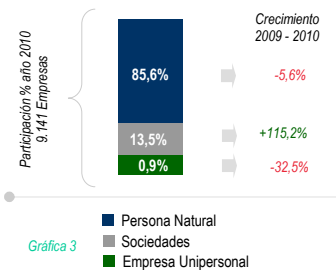


AGENCIAS Y SUCURSALES CONSTITUIDAS

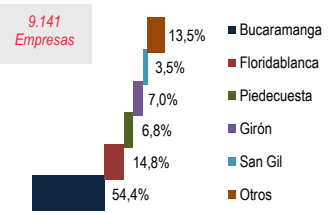
Número de empresas



EMPRESAS CONSTITUIDAS POR TIPO JURÍDICO EN EL 2010



EMPRESAS CONSTITUIDAS POR MUNICIPIOS EN EL 2010



Participación % año 2010 Gráfica 4

LAS DIEZ PRINCIPALES INVERSIONES EN EL 2010

Consortio de inversiones	9.858.947
Inversión en bienes e inmuebles	4.933.486
Comercio de insumo agrícolas	2.656.894
Inversión en finca raíz	2.500.000
Servicio público de aseo	2.000.000
Comercialización de cloro	1.500.000
Extracción de metales preciosos	1.385.184
Inversiones en bienes e inmuebles	1.315.861
Servicios de salud	1.120.000
Fabricación de productos de acero	1.020.277

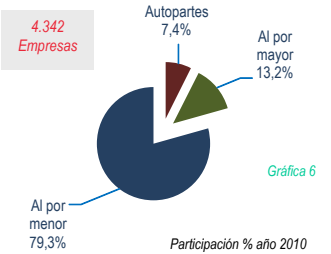
Cifras en miles de pesos - Capital constituido

EMPRESAS CONSTITUIDAS POR SECTORES EN EL 2010

Número de empresas constituidas en el 2010	Crecimiento en el número de empresas*
Comercio	4.342 (-4,9%)
Hoteles y restaurantes	1.108 (+1,7%)
Industria	1.020 (+1,9%)
Act. Inmobiliarias	883 (+25,4%)
Transporte	559 (-7,6%)
Servicios sociales	443 (+4,3%)
Construcción	297 (+19,8%)
Otros	540 (+53,4%)

* Crecimiento 2009 - 2010 Gráfica 5

PRINCIPALES SUBSECTORES DEL COMERCIO



Principales Inversiones (Millones de pesos)

Comercio insumos agrícolas	2.657
Comercialización de cloro	1.500
Comercio de vehículos	1.000

Micros: 99,7%; Pymes: 0,3%

PRINCIPALES SUBSECTORES DE HOTELES Y RESTAURANTES



Principales Inversiones (Millones de pesos)

Hoteles	400
Hoteles	300
Hotelaría y turismo	200

Micros: 99,7%; Pymes: 0,3%

PRINCIPALES SUBSECTORES DE LA INDUSTRIA

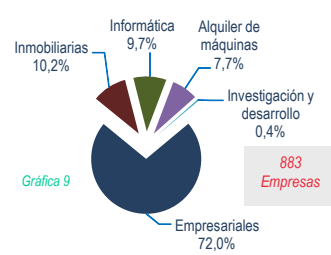


Principales Inversiones (Millones de pesos)

Elaboración productos de acero	1.020
Procesamiento de carnes	500
Productos de edición	300

Micros: 99,5%; Pymes: 0,5%

PRINCIPALES SUBSECTORES ACTIVIDAD INMOBILIARIA Y EMPRESARIAL

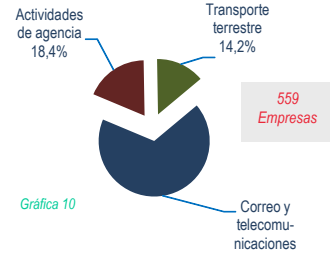


Principales Inversiones (Millones de pesos)

Inversión de inmuebles	4.933
Inversiones finca raíz	2.500
Obras civiles	509

Micros: 98,8%; Pymes: 1,2%

PRINCIPALES SUBSECTORES DE TRANSPORTE Y TELECOMUNICACIONES

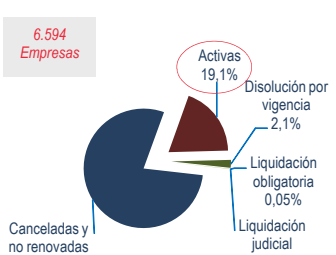


Principales Inversiones (Millones de pesos)

Transporte intermunicipal	750
Transporte de pasajeros	550
Transporte de carga	515

Micros: 99,3%; Pymes: 0,7%

SUPERVIVENCIA DE LAS EMPRESAS CONSTITUIDAS EN EL AÑO 2001



Participación % año 2010 Gráfica 11