

**PRINCIPALES RESULTADOS**

Con un crecimiento de 5,9% cerró la economía santandereana el año 2010, según las cifras de carácter preliminar entregadas por el DANE. Esta variación que no es considerada la más alta de la década, recupera en parte el decrecimiento de 0,1% que tuvo la economía del departamento durante el periodo 2008-2009, y lo ubica con el tercer PIB Per cápita más alto del país. Además, su crecimiento estuvo por encima del 4,3% que registró Colombia en el mismo periodo, muy similar a lo que se esperaba para la región de América Latina.

Otro punto importante es que Santander presentó el mayor crecimiento entre los 5 principales departamentos del país, seguido por Bogotá con 4,7% y Antioquia con 3,6%, y el segundo PIB per cápita, tan sólo superado por Bogotá. Asimismo, se ubicó en primer lugar en el crecimiento promedio por año desde el 2000, con una variación anual de 4,5%.

De esta manera, el departamento se consolidó aún más en el año 2010 como la cuarta economía de Colombia según tamaño de su PIB, alcanzando una participación de 6,9%, con una fuerte inclinación hacia los servicios y la industria, actividades que en su conjunto explican el 46,7% del PIB departamental. En este último sector continúa teniendo un gran peso la planta petroquímica de Ecopetrol ubicada en el Magdalena Medio.

Es interesante anotar que la industria y la construcción ganaron un puesto en el escalafón nacional por sectores, posicionándose en el 2010 en el tercer lugar, luego de ocupar posiciones de menor importancia durante muchos años. La actividad con mayor dinámica fue la construcción que creció en 13,1%, con gran énfasis en las edificaciones que presentaron un aumento de 31,2%, comportamiento que estuvo acompañado por el fuerte incremento del área aprobada para la construcción de vivienda, especialmente en el Área Metropolitana de Bucaramanga.

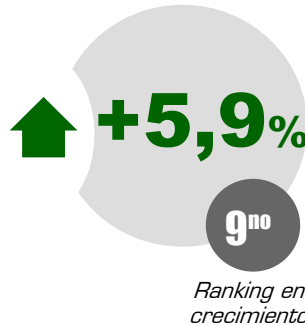
El segundo sector con mayor crecimiento fue el agropecuario, en donde los animales vivos aumentaron en 13,9%. Este renglón que es el quinto en importancia en la región y el cuarto a nivel nacional, continúa consolidando a Santander como uno de los principales centros de producción de alimentos del país.

Por último, se considera que los resultados son muy favorables en un momento en que existieron dificultades en la infraestructura a raíz de la ola invernal y la disminución de las exportaciones por el cierre comercial de Venezuela a productos colombianos, demostrando que es una economía vinculada en su gran mayoría con el mercado nacional, con una muy baja internacionalización.

Fuente: DANE - Cuentas Regionales 2010. Cifras preliminares a precios constantes. Año base 2005.

**CRECIMIENTO DE LA ECONOMÍA 2009 - 2010**

PIB SANTANDER



Crecimiento promedio por año 2000/2010

**4,5%**

Participación PIB nacional

**6,9%**

PIB per cápita 2010\*

**10.693 USD**

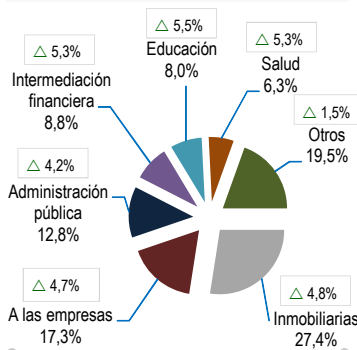
\*Nota: PIB per cápita a precios corrientes

- 8<sup>vo</sup> Ranking en crecimiento por departamentos.
- 1<sup>ro</sup> Ranking entre las cinco principales economías del
- 4<sup>to</sup> Ranking en participación por departamentos en el 2010.
- 3<sup>ro</sup> Ranking PIB per cápita.
- 1<sup>ro</sup> Ranking entre las cinco principales economías del país.

**PIB DE SANTANDER POR SECTORES**

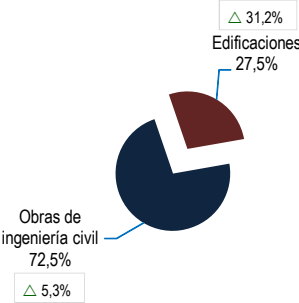
	Servicios	Industria	Construcción	Comercio	Agropecuario	Transporte	Minas
Participación % 2010	<b>23,4%</b>	<b>23,3%</b>	<b>8,9%</b>	<b>8,8%</b>	<b>6,4%</b>	<b>6,1%</b>	<b>4,6%</b>
Ranking entre 33 regiones de Colombia	5 <sup>to</sup>	3 <sup>ro</sup>	3 <sup>ro</sup>	6 <sup>to</sup>	4 <sup>to</sup>	4 <sup>to</sup>	7 <sup>mo</sup>
Crecimiento 2009/2010	<b>2,6%</b>	<b>4,4%</b>	<b>13,1%</b>	<b>3,1%</b>	<b>9,8%</b>	<b>3,3%</b>	<b>4,8%</b>
Ranking crecimiento 2009/2010 entre 33 regiones de Colombia	25 <sup>vo</sup>	14 <sup>vo</sup>	5 <sup>to</sup>	24 <sup>vo</sup>	8 <sup>vo</sup>	18 <sup>vo</sup>	13 <sup>vo</sup>

**PRINCIPALES SUBSECTORES SECTOR SERVICIOS**



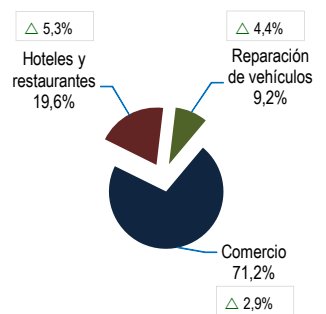
△ Crecimiento % 2009-2010

**PRINCIPALES SUBSECTORES SECTOR CONSTRUCCIÓN**



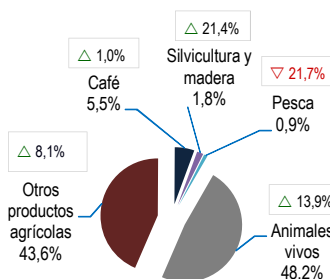
△ Crecimiento % 2009-2010

**PRINCIPALES SUBSECTORES SECTOR COMERCIO**



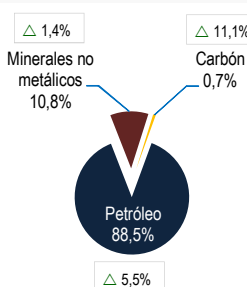
△ Crecimiento % 2009-2010

**PRINCIPALES SUBSECTORES SECTOR AGROPECUARIO**



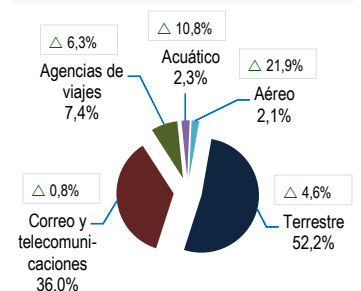
△ Crecimiento % 2009-2010

**PRINCIPALES SUBSECTORES SECTOR MINERO**



△ Crecimiento % 2009-2010

**PRINCIPALES SUBSECTORES SECTOR TRANSPORTE**



△ Crecimiento % 2009-2010