

PRINCIPALES RESULTADOS

El sistema financiero en el país ha respondido de buena manera en los últimos años, mejorando su nivel de utilidades, y sobretodo, incrementando el grado de bancarización en la población. A su vez, el banco central en Colombia ha otorgado la liquidez necesaria para aumentar el consumo interno sin sacrificar el control de la inflación.

El nivel de profundización del sistema en Santander se situó en 19,1%*, valor inferior al de regiones claves en el país como Bogotá, Antioquia y Valle. De acuerdo con el FMI, los países desarrollados alcanzan en este indicador el 155% y los de América Latina se encuentran alrededor del 40%, esto significa que existe un amplio margen por mejorar en el grado de bancarización.

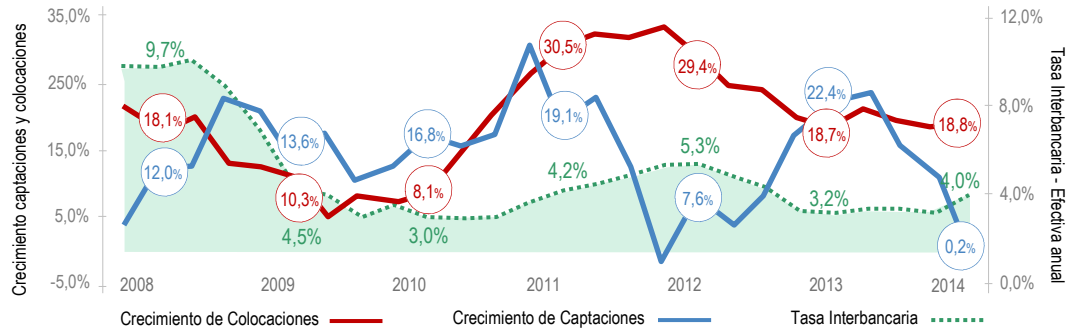
En este escenario, los resultados para Santander en el segundo trimestre de 2014 mostraron un descenso en el crecimiento de las captaciones, que podría explicarse por las bajas tasas de interés que ofrecen en la actualidad los instrumentos financieros.

Por su parte, las colocaciones aumentaron 18,8% frente a junio de 2013, valor considerado el más alto con relación a las 5 principales regiones del país, aunque esta cifra es muy inferior al incremento del 30% que señalaba el sistema financiero en el 2011, no solo para Santander, sino también para toda la economía colombiana.

Gran parte de este impulso lo dieron los créditos de vivienda, los cuales crecieron 31,8%. Al respecto, es innegable que el sector de la construcción muestra un auge importante en los últimos dos años, producto de las políticas de subsidio a la tasa de interés. En este sentido, la cartera hipotecaria al finalizar el primer semestre de 2014 alcanzó su máximo valor desde el 2008.

Fuente: Superintendencia Financiera DANE - Banco de la República.
Nota: *Captaciones / PIB 2012. Saldos a junio

Captaciones y Colocaciones por trimestres en Santander



Captaciones

7,9 Billones de pesos corrientes

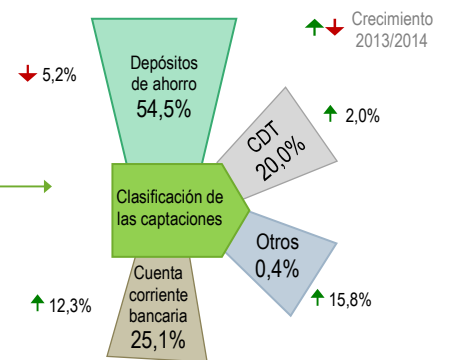
+0,2% Crecimiento 2013/2014

5^{to} Ranking entre los 5 principales departamentos

2,6% Participación (%) en el nacional

1,2 Millones Captaciones Per cápita

4^{to} Ranking en captaciones per cápita



Colocaciones

12,4 Billones de pesos corrientes

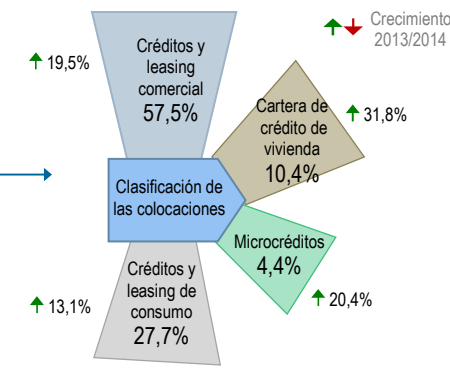
+18,8% Crecimiento 2013/2014

1^{ro} Ranking entre los 5 principales departamentos

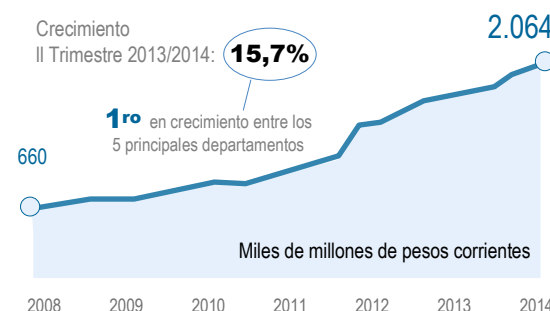
4,2% Participación (%) en el nacional

2,0 Millones Colocaciones Per cápita

5^{to} Ranking en colocaciones per cápita



Cartera hipotecaria de vivienda trimestral en Santander



II trimestre 2014

1 Millón Pesos por habitante → **2^{do}** *Ranking

+15,1% Crecimiento 2013/2014 → **1^{ro}** *Ranking

(*) Ranking entre los 5 principales departamentos de Colombia