

PRINCIPALES RESULTADOS

El 2014 registró un buen comportamiento en generación de nuevas empresas en Colombia. En las diferentes cámaras de comercio del país se matricularon 301.334 empresas para un crecimiento de 9,1% frente al año anterior.

Santander(1) participó con el 6,1% en el total nacional, para ubicarse como la cuarta región con nuevas compañías y la tercera después de Casanare y Bogotá con mayor tasa de emprendimiento, aproximadamente 88 por cada 10 mil habitantes.

En términos de crecimiento frente al 2013, Santander(1) logró una variación de 1,5%. Aunque el alza fue moderada, es evidente que la región ha alcanzado una de las tasas más altas en Colombia de inscripción de negocios en sus cámaras, lo cual ha contribuido a mejorar los indicadores de formalización.

En la Cámara de Comercio de Bucaramanga se matricularon 16.203 negocios, para un incremento de 3,1%, entre las cuales 91 se clasificaron en el rango de la pequeña, mediana y gran empresa. Esta clase de firmas aportaron nuevos activos a la economía por valor de 693 mil millones de pesos.

Las cifras demuestran que el emprendimiento continúa con una buena dinámica en el departamento, liderado por actividades de comercio y servicios, y en materia de inversiones en sectores como minería, industria de alimentos, construcción de edificaciones y transporte por carretera.

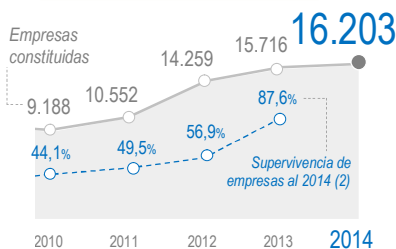
Fuente:
Cámara de Comercio de Bucaramanga
Registro Mercantil.

Notas:
(1) Cifras de la Cámara de Comercio de Barranquilla y Cámara de Comercio de Bucaramanga.
(2) La supervivencia hace referencia a empresas que renovaron su matrícula mercantil durante el 2014.

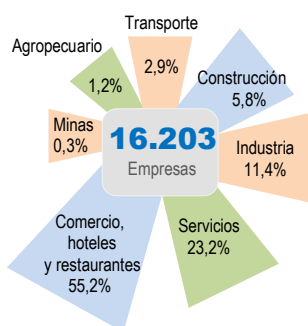
Para el informe se tuvieron en cuenta empresas con tipos jurídicos de Personas Natural, Sociedades comerciales y Empresas Unipersonal.

NUEVAS EMPRESAS CONSTITUIDAS

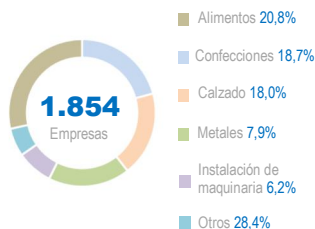
Número de empresas



Participación de empresas constituidas por sectores 2014



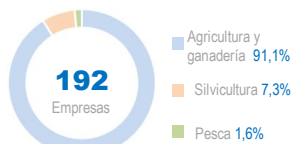
Principales subsectores Industria



Participación % año 2014

Principales Inversiones (Millones de pesos)
Alimentos 4.486
Caucho sintético 3.692
Equipos eléctricos 710

Principales subsectores Agropecuario



Participación % año 2014

Principales Inversiones (Millones de pesos)
Explotación agrícola y pecuaria 6.994
Cría de ganado bovino 768
Silvicultura 630

TASA DE EMPRENDIMIENTO EN EL 2014

por cada 10 mil habitantes

Bogotá	92
Santander	88
Atlántico	59
Valle	54
Antioquia	50

Nota: Tasas calculadas para las 5 principales economías del país.

Principales subsectores Comercio, hoteles y restaurantes



Participación % año 2014

Principales Inversiones (Millones de pesos)
Comercio calzado 5.500
Expendio de comidas preparadas 1.789
Comercio materias primas agropecuaria 1.787

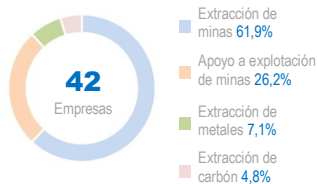
Principales subsectores Construcción



Participación % año 2014

Principales Inversiones (Millones de pesos)
Carreteras 3.766
Edificaciones 2.700
Carreteras 2.173

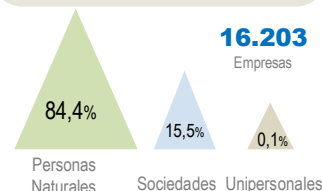
Principales subsectores Minas



Participación % año 2014

Principales Inversiones (Millones de pesos)
Extracción de minerales 488.035
Extracción de minerales no metálicos 300
Extracción de minerales no metálicos 300

Empresas constituidas por tipo jurídico en el 2014



Participación % año 2014

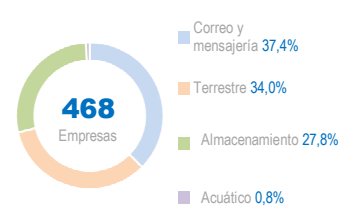
Principales subsectores Servicios



Participación % año 2014

Principales Inversiones (Millones de pesos)
Servicios financieros 33.147
Energía eléctrica 27.261
Inmobiliarias 11.048

Principales subsectores Transporte



Participación % año 2014

Principales Inversiones (Millones de pesos)
Transporte de carga por carretera 3.026
Transporte de carga por carretera 2.589
Transporte de carga por carretera 1.750

Las 10 principales inversiones en el 2014

Extracción de metales preciosos	488.035
Actividades financieras	33.147
Comercialización de energía eléctrica	27.261
Comercialización de energía eléctrica	17.315
Inmobiliarias	11.048
Explotación agrícola y pecuaria	6.994
Inmobiliarias	6.536
Comercio al por menor de calzado	5.500
Fabricación de muebles	4.000
Obras de ingeniería civil	3.170

Cifras millones de pesos corrientes