

PRINCIPALES RESULTADOS

El DANE acaba de publicar los resultados provisionales del producto interno bruto por departamentos para el 2015, regiones que se movieron en un escenario complicado a raíz del descenso de los ingresos petroleros que afectaron las finanzas nacionales, más un tema de aumento inflacionario causado por el fenómeno del niño y la acelerada devaluación del dólar frente al peso.

El balance general muestra que el país creció 3,1% luego de venir con aumentos superiores al 4% en periodos anteriores. Esta cifra de crecimiento económico a pesar de ser mas baja, superó el promedio de américa latina que fue negativo para el 2015.

En cuanto a departamentos, 23 de ellos mostraron incrementos inferiores frente a los expuestos entre el 2013/2014. Cauca registró el mayor valor con 6,1%, mientras Santander se ubicó en el puesto 23 con 1,4%, y en el quinto lugar entre las 5 principales regiones en importancia económica en Colombia.

Los resultados muestran con contundencia que Santander al igual que la mayoría de los departamentos redujo su marcha, en gran parte explicado por la contracción en la edificación de vivienda y por un reducción en la actividad industrial.

En términos de construcción, esta solo creció el 3,2%, en donde las obras de infraestructura aumentaron en 8,4% pero las edificaciones decrecieron 6,7% luego de crecer 26,9% en el 2014.

Se pueda afirmar que el país y sus regiones aminoraron su ritmo durante el 2015, pero en medio de lo que pasó en el mundo, los resultados fueron aceptables pues conservaron un valor positivo con una economía que logró mantener la tasa de desempleo en un dígito.

Fuente: DANE - Cuentas Regionales 2015.
Cifras provisionales revisados a precios constantes.
Año base 2005.

Nota: Servicios incluye Servicios públicos, Establecimientos financieros, seguros, actividades inmobiliarias y servicios a las empresas, Actividades de servicios sociales, comunales y personales.
(*) Participación del sector en total del PIB del departamento.

PIB de Santander

+1,4%

Crecimiento 2014/2015

23vo

Ranking en crecimiento entre 33 regiones 2015

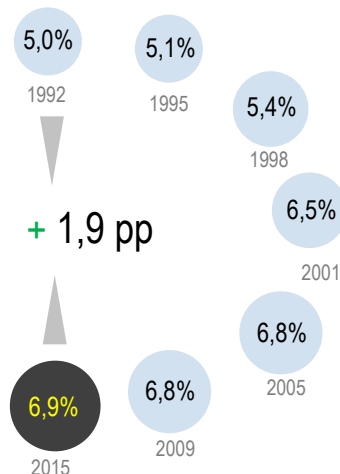
*PIB per cápita
9.732
USD

1ro

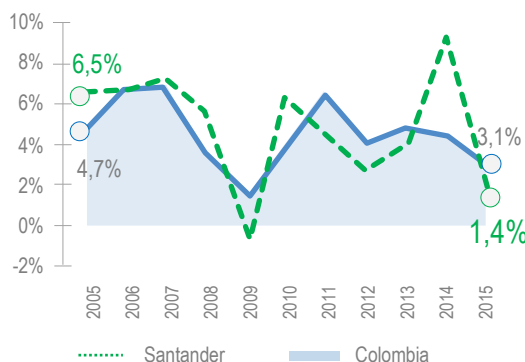
Ranking entre las 5 principales economías del país

*Nota: PIB per cápita a precios corrientes sin ajustes por paridad internacional

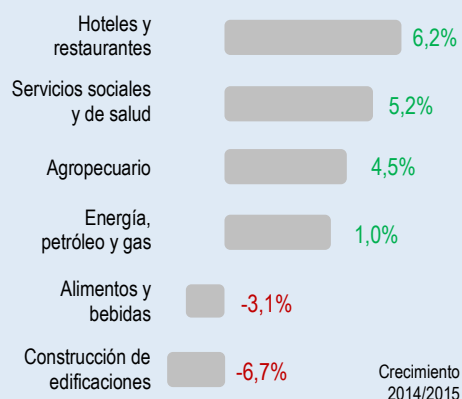
Participación de Santander en el PIB Nacional



Crecimiento del PIB de Santander vs. Colombia



Crecimiento actividades estratégicas de Santander



Clasificación por sectores

