

PRINCIPALES RESULTADOS

El 2018 registró un comportamiento positivo en la generación de nuevas empresas en Colombia. En las cámaras de comercio se matricularon 325 mil empresas para un crecimiento de 0,8% con respecto al 2017, al mismo tiempo que la cancelación de negocios disminuyó en 3%.

El número de nuevos emprendimientos en la Cámara de Comercio de Bucaramanga fue de 13.980 al cierre de diciembre de 2018. El 99,7% de las empresas creadas se clasificaron como microempresas y el restante 0,3% se ubicó en el rango de la pymes.

Las nuevas compañías registraron activos por valor de 123 mil millones de pesos mientras en el 2017 habían alcanzado 167 mil. Es evidente que la reducción en los niveles de inversión durante el 2018 pudieron estar influenciadas, entre otros factores, por el bajo índice de confianza del consumidor.

En algunos sectores el número de nuevas disminuyó, como fue el caso de la industria, minas, comercio, hoteles y restaurantes, no obstante, el volumen de inversión para estas actividades fue superior al del año anterior con un valor total de más de 63 mil millones de pesos y un crecimiento de 6,1% frente al 2017

En cuanto a la participación de los municipios se destaca que el área metropolitana concentró el 76,3% de las nuevas empresas, seguido por San Gil y Socorro. Estas últimas mejoraron su nivel de contribución en el total aproximadamente en 3 puntos porcentuales.

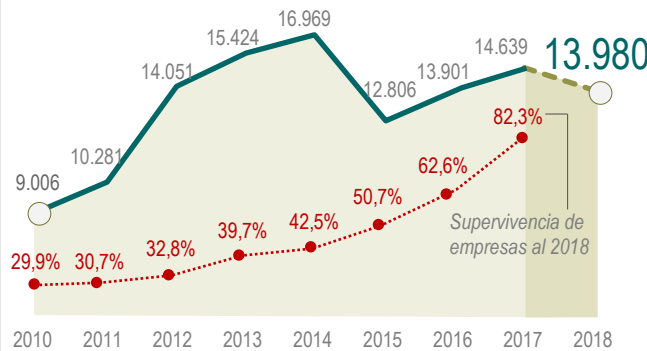
En términos de tipos jurídicos, las sociedades alcanzaron el 15,6%, pero en volumen de inversión registraron 81 mil millones de pesos que equivalen al 66% de toda la nueva inversión que recibió la región en el 2018.

Fuente: Cámara de Comercio de Bucaramanga - Registro Mercantil.

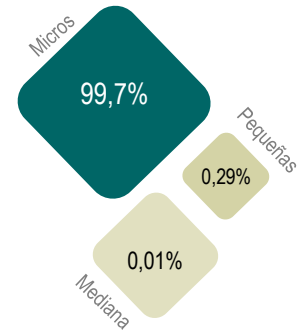
Nota: Para el informe se tuvieron en cuenta empresas con tipos jurídicos de Persona Natural, Sociedades comerciales y Empresa Unipersonal, con domicilio principal en Santander. Se excluyeron compañías con cambio de domicilio.

Nuevas empresas por año

Número



Nuevas empresas por tamaños



Nuevas empresas por sectores

Comercio, hoteles y restaurantes

8.200 Empresas **46.930** Activos (Millones)

-3,1%* +2,4%*

Principales inversiones (Millones de pesos)
Comercio al por mayor en ferreterías: **2.298**
Comercio al por menor de combustibles: **1.500**
Expendio de comidas a la mesa: **1.399**

Servicios

2.925 Empresas **37.624** Activos (Millones)

-10,5%* -42,9%*

Principales inversiones (Millones de pesos)
Actividades financieras: **6.500**
Inmobiliarias: **1.966**
Actividades de arquitectura e ingeniería: **1.660**

Industria

1.598 Empresas **14.104** Activos (Millones)

-2,7%* +3,8%*

Principales inversiones (Millones de pesos)
Colchones: **1.534**
Alimentos: **1.300**
Otros productos alimenticios: **500**

Construcción

584 Empresas **14.173** Activos (Millones)

-17,7%* -5,13%*

Principales inversiones (Millones de pesos)
Obras de ingeniería civil: **1.705**
Obras de ingeniería civil: **1.076**
Edificaciones: **1.008**

Transporte

466 Empresas **5.474** Activos (Millones)

+17,1%* -29,3%*

Principales inversiones (Millones de pesos)
Otras actividades complementarias: **1.000**
Carga por carretera: **900**
Carga por carretera: **816**

Agropecuario

179 Empresas **3.201** Activos (Millones)

-15,6% -31,7%*

Principales inversiones (Millones de pesos)
Actividades de apoyo a la ganadería: **500**
Cria de ganado bovino y bufalino: **319**
Explotación agrícola y pecuaria: **317**

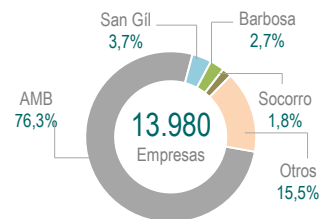
Minas

28 Empresas **2.123** Activos (Millones)

-55,6%* +192,6%*

Principales inversiones (Millones de pesos)
Extracción de metales preciosos: **1.046**
Actividades de apoyo: **500**
Actividades de apoyo: **120**

Nuevas empresas por municipios



Nuevas empresas por tipo jurídico

Personas Naturales 84,4%
Sociedades 15,6%

Principales inversiones en el 2018

Actividades financieras	11.925
Comercio al por mayor en ferreterías	6.500
Inmobiliarias	1.966
Obras civiles	1.705
Actividades de consultoría	1.660
Fabricación de colchones	1.534
Comercio de combustibles	1.500
Expendio de comidas	1.399
Consultarías	1.328
Elaboración de comidas	1.300

Cifras en millones de pesos corrientes

Los Activos son expresados en millones de pesos corrientes.
(*) Corresponde a los crecimientos 2017/2018.